



Università degli Studi di Firenze

Centro Linguistico di Ateneo

Relazione

illustrativa dell'attività svolta dalla
Direzione del CLA anno 2012



Firenze, li 27/02/2013

Università degli Studi di Firenze
CENTRO LINGUISTICO DI ATENEO

prot. n° pos /

Al Prof. Luciano Segreto
Presidente del Centro Linguistico di Ateneo
Sua Sede

Oggetto: Relazione illustrativa dell'attività svolta nell'anno 2012

Anche nel 2012 l'attività del Centro è stata caratterizzata dalla necessità di usare, nell'ambito della programmazione didattica, dei protocolli in grado di assicurare i servizi nell'eventualità del cambiamento di sede a causa dello sfratto esecutivo dai locali della Rotonda Brunelleschi. Nel 2012 sono stati 3 gli interventi dell'Ufficiale Giudiziario: il 30 gennaio, il 30 maggio e il 16 ottobre. E' stato quindi confermato il decentramento, già avviato nel corso del 2011, di un numero significativo di corsi di lingua straniera nelle altre sedi, ovvero nella sede del Centro Didattico di viale Morgagni, nella sede ARDSU della Residenza Caponnetto a Novoli e nella sede di via Gioberti, con la sperimentazione di strumenti di gestione on line per elaborare soluzioni rispondenti alle esigenze di programmazione, alle esigenze degli insegnanti e ai vincoli logistici e temporali.

Questa situazione di precarietà non ha comunque inciso in modo significativo sul numero degli utenti iscritti ai corsi; anzi il Centro ha proseguito la sua **politica di sviluppo** dei servizi agli studenti mettendo tutto in opera (contratti a tempo determinato, collaborazione con la Facoltà di Lettere, trasferimento fondi) per rispondere alle richieste sempre crescenti di attivazione di corsi di altre lingue quali l'arabo, il cinese e il russo, ritenute qualificanti in un portfolio linguistico.

La relazione quindi illustra le azioni caratterizzanti il 2012 sviluppate dal Direttore Tecnico nell'ambito delle direttive del Presidente e del Consiglio Direttivo, che si possono ordinare negli ambiti seguenti:

I. Formazione

1. Formazione Praxis
2. Attività formativa in Mediateca

3. Collaborazione con il PUP (Polo Universitario Penitenziario)
4. Attività in convenzione

II. Verifica della conoscenza linguistica

1. Verifica della conoscenza linguistica
2. Formazione mirata alla verifica della conoscenza linguistica

III. Azioni direttamente correlate ai Progetti di innovazione tecnologica

1. Potenziamento della formazione a distanza nell'ambito delle azioni didattiche
2. Miglioramento delle procedure interne
3. Progetto di incentivazione della produttività collettiva per l'anno 2012
4. Potenziamento delle strutture
5. Ampliamento del supporto tecnico didattico

IV. Sviluppo del settore della formazione continua

V. Azione per la diffusione dell'informazione

VI. Formazione e Aggiornamento del personale tecnico-amministrativo e CEL

I. Formazione

1. Formazione Praxis

E' stata confermata la programmazione dei dispositivi formativi *Praxis* ai quali lo studente accede dietro il pagamento di un contributo. Il dispositivo formativo *Praxis* si configura come sistema, per la varietà delle proposte formative offerte: *l'Orientamento*, il *Corso*, la *Consulenza* individuale per l'autoapprendimento, il *Seminario*, *l'Incontro a Tema*, le *Esercitazioni nei Laboratori*, i *Gruppi di conversazione* e numerose altre iniziative atte a favorire il lavoro in cooperazione tra studenti negli spazi del Centro Risorse.

Corsi di lingua straniera

L'azione del Centro Linguistico nel 2012 è stata caratterizzata da iniziative mirate a rispondere alle richieste di attivazione di corsi di quelle lingue dette "minori", da parte di studenti che intendono arricchire il loro portfolio di conoscenze linguistiche. Così sono stati attivati i seguenti contratti a tempo determinato:

Chen Hsueh Li

Collaboratore esperto/linguistico madrelingua cinese

Contratto t.d. dal 17/07/2011 al 16/07/2012 e dal 18/10/2012 al 17/10/2013 tempo parziale 50%

Rahmoun Kheira

Collaboratore esperto/linguistico madrelingua francese
Contratto t.d. dal 05/11/2012 al 04/04/2013

Il CLA ha inoltre provveduto al trasferimento di fondi alla Facoltà di Lettere e Filosofia nell'ambito di contratti di collaborazione coordinata e continuativa per attività di supporto alla didattica attivati dalla Facoltà stessa, consistenti nello svolgimento di moduli formativi presso il Centro e nella produzione di sussidi didattici per l'autoapprendimento per le lingue:

Abderrahman Zarra

collaborazione coordinata e continuativa per la lingua araba
dal 1 gennaio al 31 luglio

Souzan Fatayer

collaborazione coordinata e continuativa per la lingua araba
dal 1 ottobre al 31 dicembre

Natalia Zhukova

collaborazione coordinata e continuativa per la lingua russa
dal 1 ottobre al 31 dicembre

Beatrix Eberhart

collaborazione coordinata e continuativa per la lingua tedesca
dal 1 gennaio al 31 dicembre (fondi trasferiti nel 2011)

Grazie alla collaborazione già in essere con la Facoltà di Lettere e di Filosofia e la Facoltà di Economia, le Dott.sse Fedotova e Dvizova della Facoltà di Lettere hanno svolto due corsi di lingua russa e la Dott.ssa Otte della Facoltà di Economia ha svolto 2 corsi di lingua tedesca presso la sede CLA del Polo delle Scienze Sociali di Novoli.

Quest'anno il totale generale degli iscritti ai **294** corsi di lingua straniera (totale ore **8820**) ammonta a **4512** e si registra sostanzialmente stabile rispetto al totale generale di **4572** del 2011. Una leggera flessione è da attribuire all'andamento delle iscrizioni degli studenti dell'Università dell'Età Libera che sono diminuite di 87 unità. Ricordiamo che a settembre 2012 non è stata rinnovata la convenzione con l'Università dell'Età Libera con la conseguenza che parte di tale utenza, pur di non rinunciare ai corsi organizzati dal Centro Linguistico, si è iscritta come esterno o ha acquistato la tessera della Mediateca.

Oltre ai 294 corsi di lingua straniera, sono state attivate **2642** ore distribuite tra le varie iniziative che compongono il dispositivo Praxis.

Corsi di lingua italiana (L2)

Il numero degli studenti LLP/Erasmus in arrivo è sostanzialmente stabile nel 2012: **954** iscrizioni nel 2012 a fronte delle **925** del 2011. E' significativo invece l'aumento degli studenti ospiti nell'ambito degli accordi culturali: i **28** del 2011 sono passati a **101**, ai quali vanno aggiunti **45** Brasiliani ospiti dell'ateneo fiorentino nell'ambito dell'accordo "Scienza senza Frontiere". Anche gli studenti stranieri iscritti ai Corsi di Laurea sono in aumento: rispetto ai **29** del 2011 quest'anno le iscrizioni ai corsi Italiano L2 sono state **48**.

Le iscrizioni degli esterni sono state **86** di cui 84 studenti cinesi provenienti dall'Accademia delle Belle Arti.

Il totale delle iscrizioni del 2012 è quindi in aumento: **1265** iscritti nel 2012 a fronte dei **1023** del 2011 e sono stati organizzati 10 corsi in più rispetto al 2011, cioè **79** per un totale di **2370** ore.

Poiché sono stati eccezionalmente programmati corsi durante il periodo estivo per gli studenti brasiliani, è stato successivamente necessario attivare un contratto a tempo determinato:

Claudio Battaglia

Collaboratore esperto/linguistico madrelingua italiana

Contratto t.d. dal 01/10/2012 al 31/12/2012

Sono state inoltre programmate **399** ore di attività di corredo ai corsi quali orientamento, consulenza, incontri a tema, esercitazioni in laboratorio.

2. Attività della Mediateca

Gli iscritti alla Mediateca hanno registrato quest'anno un decremento (-176) passando da **1042** a **866** iscrizioni. Il calo è dovuto al fatto che sono stati attivati servizi gratuiti destinati agli studenti per i quali non è necessario iscriversi alla Mediateca, come il Laboratorio di Preparazione alla Prova di verifica e l'accesso alle Esercitazioni Online della piattaforma Moodle.

Nel dettaglio le tessere semestrali per gli interni sono passate da 774 a 623, mentre gli iscritti esterni sono aumentati da 134 a 171 poiché ne hanno beneficiato maggiormente gli utenti dell'Università dell'Età Libera.

Gli utenti più numerosi sono gli studenti: 496 pari al 57% dell'utenza.

Nell'ambito delle Convenzioni in essere, 48 studenti dell'Accademia di Belle Arti e 7 del Conservatorio Cherubini hanno usufruito della tessera gratuita.

Anche nel 2012 sono state organizzate numerose attività nell'ambito dei dispositivi Praxis per le lingue straniere e per la lingua italiana per un totale di **3041** ore.

3. Collaborazione con il PUP (Polo Universitario Penitenziario)

Nel 2012 si è consolidata la collaborazione, già avviata a fine 2011, con il PUP (Polo Universitario Penitenziario) per la realizzazione di percorsi di studio mirati al superamento delle prove obbligatorie previste dai corsi di laurea ai quali sono iscritti i detenuti e per l'organizzazione di commissioni di verifica. Le lingue richieste sono state l'inglese, il francese e lo spagnolo. La sig.ra Sandra Giunti è stata delegata per l'organizzazione dei servizi.

4. Attività in convenzione

Nel corso del 2012 sono state attivate, o seguite nella prosecuzione delle attività in corso, le seguenti convenzioni con Enti territoriali per l'attuazione di progetti di formazione continua:

- Convenzione con il Conservatorio di Musica "Luigi Cherubini" per l'ammissione dei propri studenti ai servizi della Mediateca;
- Convenzione con l'Accademia delle Belle Arti per l'ammissione dei propri studenti ai servizi della Mediateca.

II. Verifica della conoscenza linguistica e relativa formazione

1. Verifica della conoscenza linguistica

Il numero complessivo di prove svolte, **13.022**, risulta notevolmente incrementato rispetto al 2011 con 567 presenze in più; segnaliamo che le postazioni prenotate sono state ben 14.892 con un numero di assenti non giustificati pari a 1870. Una gestione puntuale che segue i flussi delle richieste dell'utenza ha consentito di gestire al meglio l'orario di apertura del laboratorio riducendo contemporaneamente i tempi di attesa degli utenti. Si fa presente che attualmente sono in essere **270** accordi per la verifica della conoscenza linguistica con i Corsi di Laurea, ovvero 31 in più rispetto allo scorso anno attivati per corsi di laurea triennali e magistrali delle Facoltà di Economia, Ingegneria, Medicina e Chirurgia, Scienze della Formazione, Scienze Matematiche, Fisiche e Naturali, Scienze Politiche e Interfacoltà.

Nel dettaglio il numero delle *prove di verifica della conoscenza linguistica* effettuate per le Facoltà/Corsi di Laurea che si avvalgono del Centro è passato da **11.048** test eseguiti nel 2011 a **11.752** nel 2012. Questo aumento è molto significativo se si tiene conto anche delle condizioni restrittive poste in essere sulle modalità di prenotazione delle prove anche di lingue diverse, prevedendo che debbano trascorrere comunque due mesi tra l'effettuazione di una prova e la successiva.

Tra le lingue straniere lo spagnolo si mantiene la seconda lingua scelta dopo l'inglese, seguito nell'ordine da francese, tedesco e portoghese.

Oltre alle prove di verifica della conoscenza linguistica, il CLA ha curato anche la verifica della conoscenza per gli studenti in partenza nell'ambito dei programmi di **mobilità LLP/Erasmus** per le Facoltà di Economia, Lettere e Filosofia e Giurisprudenza per un totale di **190** studenti.

E' da segnalare inoltre che **473** studenti hanno richiesto a titolo individuale un *certificato di conoscenza* di una lingua straniera.

Il CLA ha effettuato anche un trasferimento di fondi alla Facoltà di Scienze Politiche allo scopo di attivare due contratti di collaborazione coordinata e continuativa per la produzione e revisione di una banca dati per le prove di verifica della conoscenza linguistica di lingua inglese di **livello C1**.

Per quanto riguarda la **lingua italiana** si verifica un calo sensibile delle prove richieste dagli studenti LLP/Erasmus: siamo passati da 480 nel 2011 a 308 nel 2012. Questo calo è stato determinato dal rilascio, in alternativa, di una scheda riepilogativa di tutte le attività svolte (corsi frequentati, certificati di conoscenza e partecipazione alle attività guidate della Mediateca). Di contro c'è stato un sensibile aumento della richiesta di certificati di conoscenza che sono passati da 30 nel 2011 a 163 nel 2012. Questo incremento è da attribuire alla richiesta di numerosi studenti cinesi provenienti dall'Accademia delle Belle Arti e dai Corsi di Laurea. Il numero totale, quindi, delle prove di lingua italiana, comprensive di certificati di conoscenza e prove di verifica destinate agli studenti LLP/Erasmus, ammonta a **471**.

2. Formazione mirata alla verifica della conoscenza linguistica

La programmazione della formazione mirata al superamento delle prove obbligatorie è rimasta sostanzialmente invariata rispetto al 2011.

Nel 2012 sono stati programmati:

- 9 corsi *Access* (7 lingua inglese, 2 lingua spagnola, di cui:
 - 2 presso il Polo Centro Storico,
 - 4 presso il Polo delle Scienze Sociali (di cui 2 di lingua spagnola),
 - 3 presso il Polo Biomedico Tecnologico.

I *Corsi Access* consistono in 10 incontri di 3 ore e sono destinati agli studenti che necessitano di un recupero del debito formativo.

- 6 *Corsi di preparazione alle prove* di lingua inglese così suddivisi:
 - 2 presso il Polo Biomedico Tecnologico,
 - 1 Polo delle Scienze Sociali,
 - 2 presso la Facoltà di Agraria,
 - 1 presso la Facoltà di Psicologia.

I *Corsi di preparazione alle prove* consistono in 6 incontri di 2 ore e sono destinati a studenti già in possesso di una conoscenza di base della lingua.

Si è registrato un calo sensibile delle iscrizioni ai corsi *Access* di lingua spagnola organizzati presso il Polo delle Scienze Sociali di Novoli in seguito alla mancata concertazione dell'orario con il docente di lingua spagnola della Facoltà di Scienze Politiche; mentre nel 2011 si erano iscritti 126 studenti ai corsi di lingua spagnola, nel 2012 le iscrizioni sono state soltanto 35. Questo ha avuto un impatto negativo sul numero complessivo degli iscritti ai corsi *Access* e di *Preparazione alla prova* che sono passati da 480 nel 2011 a **395** nel 2012.

- Il *Laboratorio di preparazione alle prove* per la lingua inglese: introdotto dal 2008, ormai è programmato stabilmente su tutto l'arco dell'anno (40 settimane) nel Centro Storico ed esteso anche al Polo delle Scienze Sociali (15 settimane) con l'obiettivo specifico di preparare alla prova di comprensione orale che devono sostenere gli studenti afferenti a tale Polo, in particolare quelli della Facoltà di Giurisprudenza.

Si tratta di un'ulteriore opportunità per coloro che devono prepararsi alla verifica della conoscenza linguistica, per la quale non è necessario nè il possesso della tessera della Mediateca nè la prenotazione. Il dato complessivo di partecipazione si assesta su una media di 4 partecipanti ad esercitazione. Nonostante il numero medio di partecipanti non sia molto alto, data l'utilità di questo dispositivo, si ritiene di mantenere senz'altro la programmazione attuale.

Si rileva la necessità di ampliare ulteriormente la diffusione delle informazioni relative ai suddetti dispositivi formativi.

Tutti i dati dettagliati riguardanti le attività formative e di verifica della conoscenza di cui sopra sono riscontrabili nell'allegato 1, Relazione dati anno solare 2012.

III. Azioni direttamente correlate ai Progetti di innovazione tecnologica

1. Potenziamento della formazione a distanza nell'ambito delle azioni didattiche

In linea con il "Progetto di Innovazione Tecnologica" incentrato sullo sviluppo delle procedure e delle attività didattiche on line, approvato dal Consiglio Direttivo nella seduta del 17/12/2010 (*allegato 2*), la cui realizzazione prevedeva un arco temporale di due anni, il CLA ha sviluppato le seguenti azioni:

- Trasferimento delle piattaforme Claonline, Bachecla, Veg@, Consiglio Direttivo su nuovi server aggiornati e più performanti, con configurazione delle operazioni di backup;
- Aggiornamento della piattaforma Veg@ alla versione di Moodle che consente l'integrazione di nuovi plug-in;
- Adeguamento delle procedure on line dedicate agli studenti LLP/Erasmus per consentire la prenotazione on line e l'effettuazione di sessioni di orientamento;
- Creazione di simulazioni di prova per le lingue: italiano, inglese, francese, spagnolo, tedesco;
- Riformattazione di materiale didattico presente nelle piattaforme di e-learning Claonline e Vega e creazione di nuovi moduli formativi. I nuovi moduli formativi hanno riguardato la lingua francese (per la comprensione scritta B1), inglese (per i corsi Access comprensione orale livelli A1 e A2), spagnola (per i corsi Access), tedesca (per i corsi Access) e italiana (per i corsi dei vari livelli dall'A1 al B2).
- Sono inoltre stati creati spazi di lavoro e database on line per le lingue:
 - arabo: creazione di nuova categoria e 2 nuovi spazi per i livelli Elementare 1 e 2
 - francese: 5 spazi di lavoro per i livelli A1, A2, B1

- inglese: deposito materiale per il Laboratorio di Preparazione alla prova, Laboratorio di comprensione orale organizzato per gli studenti del Polo di Novoli, materiale dedicato agli studenti di Scienze della formazione primaria
- spagnolo: Club de lectura, A2-B1 Erasmus
- tedesco: comprensione scritta B1 e B2

Il Cla ha inoltre proseguito e ampliato la sperimentazione di alcune **piattaforme on line commerciali**, ricche di contenuti didattici multimediali:

- Piattaforma MacMillan English Campus della casa editrice MacMillan per la lingua inglese. La piattaforma comprende un database molto fornito di materiale on line di lingua inglese che permette di assemblare corsi dei vari livelli previsti dal Quadro di Riferimento Europeo. Sono state acquistate, a partire dall' 1/12/2011, 10 licenze d'uso per 12 mesi e 324 licenze mensili. Nell'anno 2012 sono stati attivati 4 corsi che si sono avvalsi dei sussidi MacMillan:

Corso Beary Invernale intensivo 1 Livello: A2/B1 Argomento: Reactivate your english, 16 iscritti

Corso Wilson Invernale estensivo Livello: A2/B1, 13 iscritti

Corso Lynch Invernale estensivo Livello: C1, 17 iscritti

Corso Arcella Primaveraile estensivo Livello: B2, 16 iscritti

- Piattaforma AVE dell'Istituto Cervantes di Napoli per la lingua spagnola
Sono state attivate 5 licenze d'uso per l'utilizzo in autoapprendimento da parte degli studenti iscritti alla Mediateca; la piattaforma permette l'accesso a 5 livelli (A1, A2, B1, B2, C1) suddivisi in 16 corsi.

2. Miglioramento delle procedure interne

Sempre in correlazione allo sviluppo del succitato Progetto di Innovazione Tecnologica e del Progetto di Innovazione Tecnologica incentrato sulla riorganizzazione degli ambienti didattici, sulla creazione di un sistema per la distribuzione in rete locale e geografica di materiali didattici (testi, audio, video e risorse Internet), sulla messa in opera di nuovi strumenti gestionali sono state promosse varie iniziative con lo scopo di migliorare le procedure interne.

Dietro il diretto coordinamento della Dott.ssa Tucciarelli si sono attuate le seguenti iniziative:

- Sono state messe a punto le procedure per l'iscrizione e il pagamento on line tramite carta di credito relativamente ai corsi e alla mediateca da parte degli studenti universitari. Questo servizio, realizzato nell'ambito di un progetto di produttività di un gruppo di colleghe, ha riscontrato un alto gradimento: gli studenti se ne sono avvalsi in 1352 pari al 44% del totale studenti
- E' stata integrata la piattaforma Veg@ nel programma gestionale del CLA per la gestione degli studenti LLP/Erasmus relativamente a: auto-valutazione, prenotazione del colloquio di orientamento, iscrizione ai corsi
- E' stato ridefinito il sistema di comunicazione con l'utenza tramite l'utilizzo di caselle e-mail di funzione
- E' stata approntata la piattaforma per la distribuzione in rete locale e geografica dei materiali didattici multimediali ad uso dei CEL che insegnano nelle varie sedi
- E' stata messa in opera una procedura di programmazione on line delle attività di corredo ai corsi delle lingue straniere, sempre nell'ambito di un progetto di produttività.

3. Progetto di incentivazione della produttività collettiva per l'anno 2012

Lo sviluppo continuo delle attività formative del Centro richiede, oltre agli interventi strutturali e di innovazione tecnologica, una particolare attenzione nella gestione del personale che si esperisce in particolar modo nel:

Progetto di incentivazione della produttività collettiva per l'anno 2012

"Miglioramento dei servizi del CLA", nell'ambito del sistema di valutazione delle prestazioni del personale tecnico-amministrativo adottato dall'Ateneo

e nel programma di aggiornamento del personale in organico di cui al punto V.

Il progetto di incentivazione della produttività è stato articolato in più punti per risolvere particolari aspetti di criticità nei vari settori:

- **Progetto Revisione delle guide per le prove di conoscenza linguistica**
Obiettivi: Adeguamento delle guide nate per la diffusione delle informazioni relative alle prove di conoscenza linguistica previste dai vari CdL ad una nuova organizzazione dei servizi del CLA

Personale coinvolto: Lucia De Francesco, Daniela Albanese, Sandra Giotti

- **Progetto Messa in opera di nuove procedure di programmazione delle attività didattiche di corredo ai corsi**

Obiettivi: Elaborare una programmazione delle attività di corredo ai corsi delle lingue inglese, francese, spagnolo, tedesco, portoghese e giapponese (orientamento, consulenza, laboratorio di preparazione alla prova, gruppi di conversazione, seminari e workshop) in una situazione di emergenza quale lo sfratto della Rotonda Brunelleschi, previsto per il 16 ottobre, e quindi la diminuzione dei locali a disposizione.

Personale coinvolto: Annamaria Baldi, Fabio Cipriani

- **Progetto Gestione della casella corsi.cla**

Obiettivi: Miglioramento del servizio di informazione on line, nell'ambito del nuovo sistema di comunicazione rivolto all'utenza del CLA, e snellimento delle procedure di iscrizione ai corsi, con lo scopo di incentivare in particolar modo le iscrizioni on line. Ottimizzazione del lavoro di segreteria in back-office.

Personale coinvolto: Rita Brunetti, Sandra Giunti, Gianna Vallesi

- **Progetto Pubblicità dei corsi**

Obiettivi: Descrivere con immagini significative l'obiettivo dei corsi al fine di renderlo immediatamente leggibile nei manifesti illustrativi dei corsi di lingua straniera

Personale coinvolto: Laura Poli

- **Progetto Nuove procedure per gli studenti LLP/Erasmus**

Obiettivi: Snellimento della gestione degli studenti LLP/Erasmus in arrivo grazie alla applicazione di nuove procedure on line e alla condivisione del lavoro tra più uffici per ottimizzare i servizi agli studenti

Personale coinvolto: Francesca Di Cosmo

- **Progetto Servizio di reception presso la Mediateca**

Obiettivi: Razionalizzare l'impiego delle risorse umane presso la Mediateca tramite una nuova organizzazione dell'accoglienza degli studenti presso la Mediateca

Personale coinvolto: Marco Fossi

- **Progetto Monitoraggio delle richieste di attività esterne da parte dei CEL**
Obiettivi: Elaborare uno strumento che dia la possibilità di valutare l'effettivo carico di lavoro svolto all'esterno da parte dei CEL in vista anche di una maggiore consapevolezza nell'accettazione delle richieste stesse

Personale coinvolto: Hana Honova

- **Progetto Supporto al servizio di consulenza test**
Obiettivi: Migliorare, in generale, il servizio di testing, fornendo dati agli insegnanti inerenti la fruizione del servizio di consulenza test per poi poter migliorare le modalità di verifica. Individuare gli studenti maggiormente in difficoltà per poterli poi orientare ad un servizio di supporto dedicato.

Personale coinvolto: Loredana Lunetta

- **Revisione della Bachecca on line del CLA**
Obiettivi: Garantire il reperimento di informazioni aggiornate in tempo utile e accessibili on line da tutti gli uffici e da tutte le postazioni di segreteria nella Bachecca on line aggiornata in base alle modifiche intervenute nell'organizzazione dei servizi al pubblico e nelle procedure di gestione interna

Personale coinvolto: Stefania Viggiani

4. Potenziamento delle strutture

In linea con il Progetto di innovazione tecnologica, sono stati ridefiniti e potenziati gli spazi laboratorio, con particolare riferimento alle sedi decentrate (Psicologia, Architettura, Polo Scienze Sociali, Agraria), oltre al Laboratorio Tecnologie Multimediali di via degli Alfani e di viale Morgagni.

5. Ampliamento del supporto tecnico didattico

Nel corso del 2012, è stato necessario l'impiego di figure professionali con un profilo tecnico adeguato alla messa in opera delle azioni previste dai piani di innovazione tecnologica deliberati dal Centro.

Enrico Bennati

contratto dal 3/10/2011 al 2/10/2012

oggetto: "analisi dettagliata delle caratteristiche tecniche e delle funzioni degli impianti e dei sistemi presenti nei laboratori didattici al fine di definirne l'adattabilità a contesti diversi; ridefinizione degli allestimenti degli spazi laboratorio in base alle mutate esigenze del Centro che prevedono una diversa collocazione; organizzazione di un servizio di assistenza tecnica a distanza sui PC delle aule decentrate; predisposizione di dispense operative, organizzazione di incontri, creazione di un archivio degli interventi tecnici, elaborazione di faq, il tutto al fine di favorire il

raggiungimento di un maggior grado di autonomia nell'utilizzo dei mezzi tecnologici da parte dei collaboratori esperti/linguistici e la facile reperibilità di istruzioni nelle varie sedi; digitalizzazione di materiali multimediali; costituzione di un deposito dei materiali didattici con relativa catalogazione; selezione di strumenti hardware e software per l'erogazione on line; predisposizione di terminali mobili per la fruizione dei materiali da qualsiasi sede; gestione del sistema ad uso degli insegnanti e degli utenti del centro di risorse; ristrutturazione dei sistemi di diffusione dell'informazione con particolare attenzione alle pagine web; diffusione e informazione sull'utilizzo di tecnologie volte alla ricerca di una maggiore economicità: software open source, fonia VoIp, ecc.; messa in opera di protocolli per l'applicazione della firma digitale ai certificati di conoscenza".

Cristian Renzi

contratto dal **3/10/2011** al **2/10/2012**

oggetto: "analisi dettagliata delle caratteristiche tecniche e delle funzioni degli impianti e dei sistemi presenti nei laboratori didattici al fine di definirne l'adattabilità a contesti diversi; ridefinizione degli allestimenti degli spazi laboratorio in base alle mutate esigenze del Centro che prevedono una diversa collocazione; organizzazione di un servizio di assistenza tecnica a distanza sui PC delle aule decentrate; predisposizione di dispense operative, organizzazione di incontri, creazione di un archivio degli interventi tecnici, elaborazione di faq, il tutto al fine di favorire il raggiungimento di un maggior grado di autonomia nell'utilizzo dei mezzi tecnologici da parte dei collaboratori esperti/linguistici e la facile reperibilità di istruzioni nelle varie sedi; digitalizzazione di materiali multimediali; costituzione di un deposito dei materiali didattici con relativa catalogazione; selezione di strumenti hardware e software per l'erogazione on line; predisposizione di terminali mobili per la fruizione dei materiali da qualsiasi sede; gestione del sistema ad uso degli insegnanti e degli utenti del centro di risorse; ristrutturazione dei sistemi di diffusione dell'informazione con particolare attenzione alle pagine web; diffusione e informazione sull'utilizzo di tecnologie volte alla ricerca di una maggiore economicità: software open source, fonia VoIp, ecc.; messa in opera di protocolli per l'applicazione della firma digitale ai certificati di conoscenza".

Enrico Bennati

contratto dal **10/10/2012** al **09/10/2013**

oggetto: "ridefinizione degli allestimenti e adattamento ad altri contesti degli impianti dei laboratori didattici e delle aule della sede centrale; perfezionamento del sistema per la distribuzione in rete di materiali didattici, in primo luogo per le lingue tedesca e italiana, al fine di consentire agli insegnanti di reperire on line le risorse didattiche presso le varie sedi; assistenza agli insegnanti nella selezione del materiale da distribuire in rete; definizione di standard concordati per ogni lingua; digitalizzazione e catalogazione del materiale prescelto; istruzione degli insegnanti tramite la predisposizione di dispense operative, l'organizzazione di incontri, la creazione di un archivio degli interventi tecnici, l'elaborazione di faq, il tutto al fine di favorire il raggiungimento di un maggior grado di autonomia nell'utilizzo dei mezzi tecnologici da parte dei CEL nelle nuove sedi; messa a regime del servizio di assistenza tecnica a distanza sui PC delle aule decentrate e relativa istruzione del personale insegnante; predisposizione dei terminali mobili per la fruizione dei materiali da qualsiasi sede; predisposizione dei terminali mobili per la fruizione dei

materiali da qualsiasi sede.”

Cristian Renzi

contratto dal **10/10/2012** al **09/10/2013**

oggetto: “ridefinizione degli allestimenti e adattamento ad altri contesti degli impianti dei laboratori didattici e delle aule della sede centrale; perfezionamento del sistema per la distribuzione in rete di materiali didattici, in primo luogo per le lingue tedesca e italiana, al fine di consentire agli insegnanti di reperire on line le risorse didattiche presso le varie sedi; assistenza agli insegnanti nella selezione del materiale da distribuire in rete; definizione di standard concordati per ogni lingua; digitalizzazione e catalogazione del materiale prescelto; istruzione degli insegnanti tramite la predisposizione di dispense operative, l’organizzazione di incontri, la creazione di un archivio degli interventi tecnici, l’elaborazione di faq, il tutto al fine di favorire il raggiungimento di un maggior grado di autonomia nell’utilizzo dei mezzi tecnologici da parte dei CEL nelle nuove sedi; messa a regime del servizio di assistenza tecnica a distanza sui PC delle aule decentrate e relativa istruzione del personale insegnante; predisposizione dei terminali mobili per la fruizione dei materiali da qualsiasi sede; predisposizione dei terminali mobili per la fruizione dei materiali da qualsiasi sede.”

Catia Battista

contratto dal **4/04/2011** al **3/04/2012**

oggetto: “Riformattazione del materiale didattico presente sulle piattaforme di e-learning Claonline e Vega per l’adeguamento ai nuovi standard editoriali concordati dalle varie lingue; trasferimento e adattamento dei contenuti della piattaforma Claonline dalla versione 1.7 alla versione 1.9.10 di Moodle per soddisfare i requisiti in materia di accessibilità dei soggetti disabili agli strumenti informatici (legge Stanca); analisi, valutazione e messa in funzione delle nuove componenti aggiuntive alla piattaforma Moodle, con relativa formazione di personale tecnico e insegnante; adeguamento delle procedure on line dedicate agli studenti LLP/Erasmus secondo le nuove disposizioni della Direzione; sviluppo di nuove procedure on line riguardanti in particolare i cataloghi dei sussidi didattici e la gestione delle iscrizioni ai corsi a pagamento; creazione di nuovi moduli formativi, destinati ai piccoli gruppi, in modalità blended e-learning con l’utilizzo di piattaforme predisposte da case editrici per le lingue inglese, francese, spagnolo, tedesco, portoghese, italiano L2; creazione e messa in opera di uno strumento per la gestione e l’archiviazione con funzione di ricerca dei documenti del Consiglio Direttivo del Centro Linguistico di Ateneo”.

Catia Battista

contratto dal **4/04/2012** al **31/08/2012**

oggetto: “Revisione e riformattazione dei moduli formativi inerenti tutte le lingue per le quali è previsto il superamento della prova obbligatoria di conoscenza linguistica al fine di potenziare, in particolare, gli strumenti a disposizione degli studenti fuori sede; sviluppo di nuove procedure on line per il sistema gestionale del Centro riguardanti in particolare i cataloghi dei sussidi didattici e la gestione delle iscrizioni ai corsi a pagamento; adeguamento delle procedure on line dedicate agli studenti LLP/Erasmus per consentire la prenotazione on line e l’inserimento nell’organigramma prestabilito delle classi di livello; formazione di personale tecnico e insegnante sui nuovi plug-in integrati nella versione aggiornata di Moodle;

aggiornamento della piattaforma Vega alla versione di Moodle che consenta l'integrazione dei nuovi plug-in con migrazione degli account, dei corsi creati e l'aggiornamento dei relativi server; integrazione della nuova piattaforma Vega con il programma gestionale del CLA.”.

Inoltre il Centro Linguistico ha affidato alla **Ditta Colser** un servizio di assistenza tecnico informatica nella forma del presidio giornaliero per un totale di **1801** ore.

Come negli anni precedenti, il CLA ha inquadrato gli **studenti part-time** (150 ore ciascuno) nelle attività di accoglienza degli utenti del CLA presso le varie Segreterie:

Monica Albergoni	12-01-12	11-05-12
Piera Bongiorno	01-02-12	27-07-12
Vito Alberto Cinquemani	25-01-12	10-02-12
Sofia Dora Chilleri	27-02-12	02-03-12

Anche nel 2012 il CLA ha rinnovato la convenzione con l'**Associazione Culturale "Conoscere Firenze"** per l'intervento di operatori volontari destinati ad incrementare le potenzialità di servizio della Mediateca Caal nell'accoglienza degli utenti ed il sostegno nell'utilizzazione delle risorse. L'intervento viene in genere effettuato per due mezza giornate a settimana.

IV. Sviluppo del settore della formazione continua

E' ormai consolidato il ruolo del CLA quale partner con altre Università e con Agenzie del settore nell'accogliere studenti nell'ambito di programmi europei (LLP/Erasmus) o futuri insegnanti di lingua italiana L2.

- Convenzione di tirocinio di formazione ed orientamento tra il CLA e l'Università per Stranieri di Siena: tirocinante Dott.ssa Chiara Migliorini studentessa Master DITALS (dal 01/04/2012 al 28/09/2012).
- Convenzione di collaborazione per tirocini formativi tra il CLA e l'Ente promotore del Progetto "Euroempleo Red Nerta" Andalusia Emprende Fundacion Publica Andaluza, e tra il CLA ed il CEDIT di Firenze: tirocinante Dott.ssa Rosa Maria Espejo Capdevilla (dal 24/04/2012 al 29/06/2012).
- Convenzione di tirocinio tra il CLA e l'Università Ca' Foscari di Venezia: tirocinante Dott.ssa Elena Moretto studentessa Master ITALS (dal 30/04/2012 al 31/05/2012).
- Convenzione di tirocinio di formazione ed orientamento tra il CLA e l'Università per Stranieri di Siena: tirocinante Dott.ssa Anna Mignani studentessa Master DITALS (dal 07/05/2012 al 06/11/2012).

- Convenzione “Training Agreement” tra il CLA e l’Accademia Europea di Firenze: tirocinante Dott.ssa Natalia Souto Munoz (dal 25/09/2012 al 18/12/2012).
- Convenzione di tirocinio di formazione ed orientamento tra il CLA e l’Università degli Studi di Macerata: tirocinante Dott.ssa Moira Micucci studentessa della Facoltà di Lettere e Filosofia dell’Università degli Studi di Macerata (dal 01/10/2012 al 30/11/2012).

V. Azione per la diffusione dell’informazione

- In viale Morgagni, per consentire la diffusione delle informazioni e le modalità di iscrizione ai corsi e alle prove di verifica per l’area di viale Morgagni, è proseguita l’apertura, a spese del CLA, di uno sportello della segreteria per informazioni, orientamento e iscrizioni. Tale servizio è stato affidato alla Ditta Colser per 16 ore alla settimana: lun-mer-ven dalle 9 alle 13, mar e gio dalle 13 alle 15
- Presso il Polo delle Scienze Sociali a Novoli è proseguita l’apertura di un punto informativo in un locale ARDSU della Residenza Caponnetto per 12 ore la settimana: lun-mer-ven dalle 11 alle 15. Tale servizio è stato affidato alla Ditta Operosa.
- Uno sportello prevalentemente dedicato all’accoglienza degli studenti stranieri in mobilità è affidato ad un operatore della Ditta Operosa per un totale di 18 ore la settimana da svolgere con orario distribuito presso la Mediateca e la Rotonda.

VI. Formazione e Aggiornamento del personale tecnico-amministrativo e CEL

Il CLA mette al centro della sua politica di gestione del personale la valorizzazione delle competenze a tutti i livelli; a tal fine promuove regolarmente aggiornamenti rivolti sia al personale tecnico che ai Collaboratori Esperti Linguistici.

Seminario di presentazione del sito **Deutsch Web** a cura di Claudia Roos e Lucia De Francesco, 10/02/2012
Partecipazione di personale tecnico e CEL

Aggiornamento dedicato alla **didattica della lingua giapponese** organizzato dall’Istituto di Cultura del Giappone a Roma e dalla Prof.ssa Sagiyama della Facoltà di Lettere dell’Università degli Studi di Firenze il giorno 17/02/2012
Partecipazione di Akiko Mitsumoto

Seminario per la lingua spagnola **"I Encuentro Practico de Profesores ELE"** organizzato presso l'Università LUSPIO di Roma con il patrocinio della Embajada de Espana, dell'Istituto Cervantes, dalla Scuola International House, ecc., 2-3 marzo 2012

Partecipazione di Aurea Alacreu, Olga Mictil, Monica Molina, Reyes Rodriguez

Conferenza nazionale per docenti di lingua inglese **"Teaching English to a Digital Generation"** organizzato dalla Oxford University Press, 12/03/2012

Partecipazione di Nathalie Adams, Catherine Arcella, Myra Evans, Raffaella Ferrero, Margret Hammer, Paulene Healey, Ann Lettick, Nancy Lippmann, Hilary Peebles, Sophia Salaman, Jessica Thonn

Corso di **Inglese per Front Office - Centralino**

organizzato dall'Ufficio Formazione, 26 Marzo, 16 e 23 Aprile, 7,14, 21, 28 Maggio, 4 Giugno 2012 per un totale di 20 ore

Partecipazione di Marco Fossi

Due incontri di aggiornamento per il personale del CLA dal titolo **"Nozioni utili per una corretta progettazione e gestione dei corsi e-learning 2.0"** incentrati su Condivisione dei contenuti online e Accessibilità e Usabilità dei siti web. Gli incontri sono stati tenuti dalla Dott.ssa Laura Pederzoli, docente di "Laboratorio di scrittura" (L-LIN/02) e manager didattico nel Master in "Pubblicità Istituzionale, Comunicazione Multimediale e Creazione di Eventi" dell'Università degli Studi di Firenze, 22 e 29 giugno 2012.

Partecipazione di personale tecnico e CEL

Convegno per la lingua tedesca organizzato dal DAAD (**German Academic Exchange Service**) a Napoli dal giorno 27/09/2012 al giorno 30/09/2012

Partecipazione di Claudia Roos, Andrea Geselle

XVIII Seminario AICLU "I Progetti Europei nei CLA: Creatività, Dinamiche, Best Practice" organizzato dal Centro Linguistico di Ateneo dell'Università degli Studi della Calabria, 4-6 ottobre 2012

Partecipazione di Elisabetta Jafrancesco, Catherine Arcella

Nel corso del Seminario la Dott.ssa Jafrancesco ha tenuto un intervento, insieme alla Dott.ssa Eleonora Fragai dell'Università per Stranieri di Siena e alla Dott.ssa Ivana Fratter dell'Università degli Studi di Verona, dal titolo **"Uni Italia: pratiche didattiche e proposta innovativa per l'insegnamento dell'italiano L2 agli studenti universitari dei Centri Linguistici"**

Workshop **"Orientation Workshop Webinar on English File Third Edition"** organizzato dalla Oxford University Press, 30/10/2012

Partecipazione di Nathalie Adams

Corso **"Protocollo informatico e gestione archivistica per i dipartimenti"** organizzato dall'Ufficio Formazione dell'Università di Firenze, 15 - 16 novembre 2012

Partecipazione di Fabio Cipriani, Sirad Abdullahi, Marzia Gufoni

Corso "**Il documento amministrativo: organizzazione e conservazione negli archivi**" organizzato dall'Ufficio Formazione dell'Università di Firenze, 03/12/2012
Partecipazione di Fabio Cipriani, Sirad Abdullahi, Marzia Gufoni

Corso "**Gestione dei documenti amministrativi e dei fascicoli** " organizzato dall'Ufficio Formazione dell'Università di Firenze, 19/12/2012
Partecipazione di Fabio Cipriani , Sirad Abdullahi, Marzia Gufoni

Corsi di lingue:

Sacha Lomnitz: Giapponese Elementare 1, ciclo Autunnale

Dennis O' Neill: Francese B1, ciclo Autunnale


Corsi singoli seguiti da personale tecnico-amministrativo presso i Corsi di Laurea:
Sandra Giunti: Didattica delle lingue straniere moderne B010960, Corso di Laurea in Lingue Letterature e Studi interculturali, Facoltà di Lettere e Filosofia
Loredana Lunetta: Legislazione dei beni culturali B001202, Corso di Laurea in Storia e tutela dei beni archeologici artistici archivistici e librari, Facoltà di Lettere e Filosofia
Gianna Vallesi: Statistica I B00319, Corso di Laurea in Economia Aziendale, Facoltà di Economia

Il Direttore Tecnico

Dott.ssa Simona Sperandio

Allegati:

1. Relazione dati anno solare 2012
2. Progetto di innovazione tecnologica incentrato sullo sviluppo delle procedure e delle attività didattiche on line
3. Progetto di innovazione tecnologica incentrato sulla riorganizzazione degli ambienti didattici, sulla creazione di un sistema per la distribuzione in rete locale e geografica di materiali didattici (testi, audio, video e risorse Internet), sulla messa in opera di nuovi strumenti gestionali




Allegati

Contenuto:

1) Relazione dati anno solare 2012


2) Progetto di innovazione tecnologica incentrato sullo sviluppo delle procedure e delle attività didattiche on line

3) Progetto di innovazione tecnologica incentrato sulla riorganizzazione degli ambienti didattici, sulla creazione di un sistema per la distribuzione in rete locale e geografica di materiali didattici (testi, audio, video e risorse Internet), sulla messa in opera di nuovi strumenti gestionali



Allegato 1

Relazione dati anno solare 2012
(rilegata separatamente)



Allegato 2


Progetto di innovazione tecnologica
incentrato sullo sviluppo delle procedure
e delle attività didattiche on line

Progetto di innovazione tecnologica incentrato sullo

Sviluppo delle procedure e delle attività didattiche on line

con scadenza dicembre 2013, termine massimo entro il quale dovranno essere sviluppate le seguenti linee d'azione in base alle tempistiche stabilite dalla Direzione Tecnica:

- Riformattazione del materiale didattico presente sulle piattaforme di e-learning Claonline e Vega per l'adeguamento ai nuovi standard editoriali concordati dalle varie lingue;
- Trasferimento e adattamento dei contenuti della piattaforma Claonline dalla versione 1.7 alla versione 1.9.10 di Moodle per soddisfare i requisiti in materia di accessibilità dei soggetti disabili agli strumenti informatici (legge Stanca);
- Analisi, valutazione e messa in funzione delle nuove componenti aggiuntive alla piattaforma Moodle, con relativa formazione di personale tecnico e insegnante;
- Adeguamento delle procedure on line dedicate agli studenti LLP/Erasmus secondo le nuove disposizioni della Direzione;
- Sviluppo di nuove procedure on line riguardanti in particolare i cataloghi dei sussidi didattici e la gestione delle iscrizioni ai corsi a pagamento;
- Creazione di nuovi moduli formativi, destinati ai piccoli gruppi, in modalità blended e-learning con l'utilizzo di piattaforme predisposte da case editrici per le lingue inglese, francese, spagnolo, tedesco, portoghese, italiano L2;
- Creazione e messa in opera di uno strumento per la gestione e l'archiviazione con funzione di ricerca dei documenti del Consiglio Direttivo del CLA



Allegato 3

Progetto di innovazione tecnologica incentrato sulla riorganizzazione degli ambienti didattici, sulla creazione di un sistema per la distribuzione in rete locale e geografica di materiali didattici (testi, audio, video e risorse Internet), sulla messa in opera di nuovi strumenti gestionali

Progetto di innovazione tecnologica del Centro Linguistico di Ateneo incentrato sulla riorganizzazione degli ambienti didattici, creazione di un sistema per la distribuzione in rete locale e geografica di materiali didattici e messa in opera di nuovi strumenti gestionali

In vista di una riorganizzazione degli ambienti dedicati alle attività didattiche del Centro, nonché di una maggiore diffusione e capillarizzazione dei servizi presso i vari Poli dell'Ateneo e considerata la necessità di facilitare l'accesso alle risorse multimediali da parte degli insegnanti, il Centro Linguistico intende attuare un Progetto di innovazione tecnologica, da sviluppare nell'arco temporale di 3 anni, incentrato sulle seguenti linee di azione:

1) Riorganizzazione degli ambienti didattici

- analisi dettagliata delle caratteristiche tecniche e delle funzioni degli impianti e dei sistemi presenti nei laboratori didattici al fine di definirne l'adattabilità a contesti diversi;
- ridefinizione degli allestimenti degli spazi laboratorio in base alle mutate esigenze del Centro che prevedono una diversa collocazione;
- organizzazione di un servizio di assistenza tecnica a distanza sui PC delle aule decentrate;
- predisposizione di dispense operative, organizzazione di incontri, creazione di un archivio degli interventi tecnici, elaborazione di faq, il tutto al fine di favorire il raggiungimento di un maggior grado di autonomia nell'utilizzo dei mezzi tecnologici da parte dei collaboratori esperti/linguistici e la facile reperibilità di istruzioni nelle varie sedi

2) Creazione di un sistema per la distribuzione in rete locale e geografica di materiali didattici (testi, audio, video e risorse Internet)

- digitalizzazione dei materiali multimediali;
- costituzione di un deposito dei materiali didattici con relativa catalogazione;
- selezione di strumenti hardware e software per l'erogazione on line;
- predisposizione di terminali mobili per la fruizione dei materiali da qualsiasi sede;
- gestione del sistema ad uso degli insegnanti e degli utenti del centro di risorse

3) Messa in opera di nuovi strumenti gestionali

- ristrutturazione dei sistemi di diffusione dell'informazione con particolare attenzione alle pagine web;
- diffusione e informazione sull'utilizzo di tecnologie volte alla ricerca di una maggiore economicità: software open source, fonia VoIp, ecc.;
- messa in opera di protocolli per l'applicazione della firma digitale ai certificati di conoscenza.



Relazione dati

anno solare 2012

- I. Introduzione
- II. Avvertenze
- III. Tavole
 1. Apertura strutture
 2. Attività formativa programmata
 - 2.1 Orientamento
 - 2.2 Corsi di Lingua straniera
 - 2.3 Corsi di Lingua italiana
 - 2.4 Attività gratuita decentrata riservata Facoltà
 - 2.5 Seminari in sede
 - 2.6 Consulenza
 - 2.7 Listening skills/esercitazioni lingua inglese
 - 2.8 Incontri di conversazione (Chat time, Tertulia, ...)
 - 2.9 SOS English
 - 2.10 Tandem
 - 2.11 Esercitazioni IELTS
 - 2.12 Incontri a tema (Workshop, Atelier, Taller, Werkstatt)
 - 2.13 Laboratorio preparazione alla Prova lingua inglese
 - 2.14 Iscrizioni Mediateca
 3. Verifica della conoscenza linguistica
 - 3.1 Dati generali
 - 3.2 Rendiconto per Facoltà: formazione e verifica
 - 3.3 Prove LLP/Erasmus
 - 3.4 Certificati di conoscenza

Fonte dei dati: gli elaborati contenuti nelle Tavole sono ottenuti dalla sintesi statistica dei dati amministrativi registrati nel sistema informatico del Centro Linguistico di Ateneo, dai dati raccolti nelle varie "Schede" dai C.E.L. durante le attività e dalle registrazioni sul file Prenotazione Advisers in uso alla Mediateca-CAAL.

I. Introduzione:

Questo fascicolo, diviso in sezioni, contiene una serie di statistiche elaborate sulla base dei dati relativi ai vari servizi attivati per l'utenza dal Centro Linguistico di Ateneo nel corso dell'anno 2012.

Le tabelle, che fanno parte integrante della presente relazione da allegare al bilancio annuale, sono conformi alle stesse che vengono presentate ogni anno e che consentono una valutazione dell'andamento delle attività del Centro. Il commento seguente verterà sulle variazioni più significative rispetto all'anno precedente nell'ambito dell'attività svolta nel 2012 e dei relativi dati.

II. Avvertenze:

Fonte dei dati: gli elaborati contenuti nelle Tavole sono ottenuti dalla sintesi statistica dei dati amministrativi registrati nel sistema informatico del Centro Linguistico di Ateneo, dei dati raccolti nelle varie "Schede" dai C.E.L. durante le attività e delle registrazioni sul file Prenotazione Advisers in uso alla Mediateca-CAAL.



Università degli Studi di Firenze
Centro Linguistico di Ateneo

1.

III. Tavole

Tavola 1. Apertura strutture

Raccolta dati relativi al numero di ore di apertura al pubblico delle strutture linguistiche del Centro.

□ Rotonda del Brunelleschi:

via degli Alfani angolo Piazza Brunelleschi

(6 aule attrezzate, 1 laboratorio linguistico audio-attivo-comparativo).

Orario dell'attività didattica *dal lunedì al venerdì dalle 8:30 alle 19:00.*

□ Mediateca-CAAL (Centro per l'apprendimento autonomo delle lingue):

via degli Alfani 58

(1 aula seminariale attrezzata, 1 laboratorio audio/video, 1 aula multimediale,

3 aule attrezzate con risorse per l'autoapprendimento e attività seminariali guidate).

Orario dell'attività didattica *dal lunedì al venerdì dalle 10:00 alle 18:30.*

□ Centro Didattico Morgagni:

viale Morgagni 40

(4 aule attrezzate, 1 laboratorio informatico e audio/video con risorse per l'autoapprendimento, 1

laboratorio informatico per lo svolgimento delle prove di verifica delle conoscenze linguistiche).

Orario dell'attività didattica *dal lunedì al venerdì dalle 8:30 alle 19:00.*

Laboratorio Test

aperto lunedì, martedì, mercoledì e giovedì dalle 9:00 alle 13:00; lunedì anche dalle 14:00 alle 16:00.

□ Aule attrezzate a cura del CLA presso le Facoltà di:

□ Agraria

piazzale delle Cascine 18

(2 aule attrezzate con videoproiettore e 6 postazioni informatiche).

□ Architettura

piazza Ghiberti 27 - Santa Verdiana - aula 8

(1 aula attrezzata con videoproiettore e 11 postazioni informatiche).

□ Polo Scienze Sociali di Novoli

una traversa di via delle Pandette (davanti alla Mensa Universitaria)

Edificio Caponnetto - Aula CLA - 2° piano

(1 aula attrezzata con postazione docente corredata di impianto audio, computer, videoproiettore e registratore audio-cassette videoproiettore e 6 postazioni informatiche).

□ Psicologia

via Gioberti 1/3

(1 aula attrezzata con videoproiettore e 15 postazioni informatiche).



2. Attività

formativa programmata

- 2.1 Orientamento
- 2.2 Corsi di lingua straniera
 - 2.2 a Tabella riepilogativa iscrizioni Corsi di lingua straniera
 - 2.2 b Numero Corsi di lingua straniera
 - 2.2 c Iscrizioni ai Corsi di lingua straniera
 - 2.2 d Percentuale di riempimento dei Corsi di lingua straniera
 - 2.2 e Corsi di lingua inglese riservati
- 2.3 : cfa Un|cbYdYf[`]gi XYbh|gfab|Yf]
 - 2.3 a Dati generali e confronto anni precedenti
 - 2.3 b Bi a Yfc Wfg|X|`|b| i U|W|U|bU
 - 2.3 c 5`fYU|h|]hYz|cfa U|h| Ydfc| fUà a UY
 - 2.3 d Iscrizioni ai Corsi di lingua italiana
- 2.4 : cfa Un|cbY[fUuita dYf`j Yf|Z|W|W|bcg|W|onU`|b| i |g|h|W
 - 2.4 a,b Corsi di preparazione alle prove di verifica della conoscenza linguistica e corsi Access (II semestre 11/12)
 - 2.4 c,d Corsi di preparazione alle prove di verifica della conoscenza linguistica e corsi Access (I semestre 12/13)
 - 2.4 Y @U|cfU|cf|c X|dfYdUfU|h|cbYU`Udfcj U`|b| i U|b| `YgY
- 2.5 Seminari in sede
- 2.6 Consulenza
- 2.7 Listening skills/esercitazioni lingua inglese
- 2.8 Incontri di conversazione (Chat time, Tertulia, ...)
- 2.9 SOS English
- 2.1\$ HUbXYà
- 2.1% 9gYf|W|h|cb|`=9@HG
- 2.1& Ib|W|bh|`U|h|à UfK cf_g\cdzK Yf_g|U|h|z5 hY|YfzHU`YfL
- 2.1' Iscrizioni Mediateca

Tavola 2

Attività formativa programmata

Rendiconto 2012: numero di ore di attività formativa programmata

Tipo di attività e sede corsi	inglese	tedesco	francese	spagnolo	portoghese	giapponese	russo	arabo	cinese	italiano	Totale
Corsi Prep. alle Prove decentrati ai Poli	72										72
Corsi Access decentrati ai Poli	210			60							270
Laboratori Preparazione alla Prova	110										110
Orientamento	291	67	63	63	23	18				159	684
Corsi sede ROTONDA	2310	750	450	630	240	120	90		90	1080	5760
Corsi sede MORGAGNI	1110	210	180	240		90	30			780	2640
Corsi sede AGRARIA	180			180						240	600
Corsi sede VIA LAURA								180		30	210
Corsi sede ARCHITETTURA	60	180	90		30	30			120	30	540
Corsi sede NOVOLI	360	60	30							90	540
Corsi sede GIOBERTI	450	30								30	510
Corsi in Convenzione	300										300
Seminari in sede	308	62	62	40	30	16			26		544
Consulenza	61	32	10	35	20					12	170
Esercitazioni laboratorio	196									106	302
Altre attività (*)	472	34	72	98	18	20			16	125	855
Testing	450	5	34	57	3					23	572
TOTALE	6940	1430	991	1403	364	294	120	180	252	2705	14679

Rendiconto 2012: numero di iscrizioni attività formativa programmata

Tipo di attività	inglese	tedesco	francese	spagnolo	portoghese	giapponese	russo	arabo	cinese	italiano	Totale
Corsi Prep. alle Prove decentrati ai Poli	186										186
Corsi Access decentrati ai Poli	174			35							209
Laboratori Preparazione alla Prova	165										165
Orientamento	956	105	104	76	19	11				990	2261
Corsi sedi CLA	2325	618	467	536	149	104	65	104	144	1265	5777
Corsi in Convenzione	69										69
Seminari in sede	1155	124	128	103	73	46			136		1765
Consulenza	122	61	20	70	40						313
Esercitazioni laboratorio	578									209	787
Altre attività (*)	1399	80	191	347	41	69			72	217	2416
Testing	10302	86	783	1326	54	-	-			471	13022
TOTALE	17431	1074	1693	2493	376	230	65	104	352	3152	26970

(*) Altre attività: Workshop, Atelier, Taller, Werkstatt, Tandem, English S.O.S., Chat Time, Tandem, Esercitazione IELTS, ecc.

N.B. Si sono registrate 866 iscrizioni alla Mediateca-CAAL, 794 per tessere semestrali a pagamento, 72 tessere gratuite.

Le attività evidenziate a colori sono gratuite e destinate al superamento delle prove di verifica della conoscenza linguistica.

Tavola 2.1

Orientamento

Rendiconto 2012: studenti partecipanti al servizio **orientamento** divisi per Lingua e Facoltà

Dati rilevati	inglese	tedesco	francese	spagnolo	portoghese	giapponese	Totale
Numero di ore programmate	282	67	63	59	19	18	508
Numero di ore erogate	291	67	63	63	23	18	525
Percentuale n° ore progr./n° effett. svolte	103,19%	100,00%	100,00%	106,78%	121,05%	100,00%	103,35%

Facoltà	inglese	tedesco	francese	spagnolo	portoghese	giapponese	Totale
AGRARIA	9	0	2	3	0	0	14
ARCHITETTURA	74	2	5	5	0	0	86
ECONOMIA	65	4	10	2	2	1	84
FARMACIA	16	3	2	0	0	0	21
GIURISPRUDENZA	44	2	4	1	0	0	51
INGEGNERIA	83	13	2	0	0	1	99
LETTERE E FILOSOFIA	103	30	23	11	1	3	171
MEDICINA E CHIRURGIA	61	3	11	3	1	0	79
PSICOLOGIA	30	2	2	2	0	0	36
SCIENZE DELLA FORMAZIONE	28	1	3	1	0	0	33
SCIENZE MATEM., FISICHE E NAT.	39	4	1	0	0	0	44
SCIENZE POLITICHE	49	1	4	13	1	0	68
INTERFACOLTA'	21	1	0	0	0	0	22
SSIS	2	0	0	0	0	0	2
TOTALE STUDENTI	624	66	69	41	5	5	810
Altri utenti UNIFI	16	4	2	0	1	0	23
Esterni	316	35	33	35	13	6	438
TOTALE GEN. PARTECIPANTI	956	105	104	76	19	11	1271
Perc. di studenti sul n° di partecipanti	65,27%	62,86%	66,35%	53,95%	26,32%	45,45%	63,73%

Per la LINGUA ITALIANA:

LLP/ERASMUS	764
Iscritti UNIFI	66
Collaboratori UNIFI	51
Esterni	109
TOTALE	990

Tavola 2.2a Corsi di lingua straniera

Rendiconto 2012: tabella riepilogativa iscrizioni Corsi di lingua straniera

Tipologia corso e utente	inglese	tedesco	francese	spagnolo	portoghese	giapponese	russo	arabo	cinese	Totale
STUDENTI CORSI PRAXIS	1545	431	325	416	92	88	43	76	86	3102
FORMAZIONE VERIFICA LINGUISTICA	525	-	-	35	-	-	-	-	-	560
TOTALE STUDENTI	2070	431	325	451	92	88	43	76	86	3662
ALTRI UTENTI CORSI PRAXIS	780	187	142	120	57	16	22	28	58	1410
PARTECIPANTI CORSI RISERVATI (*)	180	-	-	-	-	-	-	-	-	180
TOTALE GENERALE	3030	618	467	571	149	104	65	104	144	5252

(*) Totale iscrizioni virtuali (per cui risulta il pagamento in convenzione): valenza corsi 10 X 18 iscritti =180 iscrizioni virtuali, iscrizioni reali 69 escluso iscritti corso per Facoltà Scienze della Formazione.

Tavola 2.2b

Corsi di lingua straniera

Rendiconto 2012: numero corsi di lingua straniera

N. corsi attivati divisi per ciclo	inglese	tedesco	francese	spagnolo	portoghese	giapponese	russo	arabo	cinese	Totale
Invernale Estensivo (23/01/12-30/03/12)	28	11	8	7	3	3		2	2	64
Invernale Intensivo 1 (23/01/12-24/02/12)	8			1						9
Invernale Intensivo 2 (27/02/12-30/03/12)	8	1		2			1			12
Primaverile Estensivo (16/04/12-27/06/12)	28	12	6	7	3	3	1	2	3	65
Primaverile Intensivo 1 (16/04/12-23/05/12)	9	1		1						11
Primaverile Intensivo 2 (28/05/12-29/06/12)	9	1		2						12
Estivo Intensivo (2/07/12-20/07/12)	4		2	2						8
Pre Autunnale (17/09/12-5/10/12)	10	3	2	3	1					19
Autunnale Estensivo (8/10/12-21/12/12)	27	6	1	5			2	2	2	47
Autunnale Intensivo 1 (8/10/12-14/11/12)	9	3	2	2	1					17
Autunnale Intensivo 2 (19/11/12-21/12/12)	9	3	4	3	1					20
Corsi riservati anno 2012	10									10
TOTALE	159	41	25	35	9	8	4	6	7	294

N.B. I 10 Corsi riservati di lingua inglese sono intesi come "valenza" e corrispondono a 8 corsi effettivi che vanno così suddivisi: 1 Odontoiatria, 1 Master Medicina, 2 per i dipendenti del centralino dell'Università degli Studi di Firenze, 1 per la Facoltà di Ingegneria Dottorato in Ingegneria Industriale, 1 Corso English for Scientific Communication per dottorandi in Chimica, 1 per gli studenti del corso iCad International Curriculum Arvhitectural Design della Facoltà di Architettura e 1 per la Facoltà di Scienze della Formazione per il C.d.L. in Scienze della Formazione Primaria.

Università degli Studi di Firenze
Centro Linguistico di Ateneo

Tavola 2.2c

Corsi di lingua straniera

Rendiconto 2012: iscrizioni ai corsi di lingua straniera divisi per Facoltà, Lingua e tipologia utente

Facoltà	inglese	tedesco	francese	spagnolo	portoghese	giapponese	russo	arabo	cinese	Totale
AGRARIA	27	3	11	20	3	1	0	2	0	67
ARCHITETTURA	171	51	34	46	17	1	3	5	4	332
ECONOMIA	179	20	28	26	11	11	7	5	20	307
FARMACIA	20	5	3	7	3	1	1	1	0	41
GIURISPRUDENZA	140	16	25	22	1	7	3	3	12	229
INGEGNERIA	213	58	9	29	1	20	3	0	2	335
LETTERE E FILOSOFIA	238	153	96	74	24	20	18	17	15	655
MEDICINA E CHIRURGIA	162	47	45	51	8	3	1	5	3	325
PSICOLOGIA	64	7	4	29	7	1	1	3	2	118
SCIENZE DELLA FORMAZIONE	42	3	3	12	2	4	0	1	5	72
SCIENZE MAT., FISICHE E NAT.	106	36	22	22	5	15	3	5	9	223
SCIENZE POLITICHE	106	21	28	54	5	2	3	21	9	249
INTERFACOLTA'	77	11	17	24	5	2	0	8	5	149
TOTALE STUDENTI	1545	431	325	416	92	88	43	76	86	3102
Altre tipologie di utenti non studenti										
BORSISTA	34	11	12	5	0	0	1	1	4	68
CONSERVATORIO	2	6	1	0	0	0	0	0	0	9
CONV.(ETA' LIBERA, FAC.TEOL., ECC.)	108	38	22	41	21	1	3	4	12	250
DOTTORANDO	139	35	22	11	3	0	1	0	2	213
MASTER	9	6	2	1	1	1	1	6	0	27
ALTRA UNIVERSITA'	0	1	0	1	0	0	0	0	0	2
PERSONALE UNIVERSITARIO	73	9	13	12	6	1	0	1	4	119
ESTERNO	415	81	70	49	26	13	16	16	36	722
TOTALE GENERALE	2325	618	467	536	149	104	65	104	144	4512

Tavola 2.2d

Corsi di lingua straniera

Rendiconto 2012: percentuale di riempimento dei corsi di lingua straniera

Lingua	Occupazione posti			
	N. corsi	Posti disponibili	iscritti	% di riempimento
INGLESE	149	2510	2325	92,63%
TEDESCO	41	692	618	89,31%
FRANCESE	25	441	467	105,90%
SPAGNOLO	35	588	536	91,16%
PORTOGHESE	9	141	149	105,67%
GIAPPONESE	8	136	104	76,47%
RUSSO	4	90	65	72,22%
ARABO	6	113	104	92,04%
CINESE	7	148	144	97,30%
TOTALE	284	4859	4512	93,15%

(*) nel calcolo percentuale totale si sono esclusi i corsi di lingua russa, araba e cinese; i corsi riservati di lingua inglese non sono conteggiati in questa tabella.

Tavola 2.2e

Corsi di lingua straniera

Rendiconto 2012: corsi di lingua inglese riservati

Committente	N° iscritti	N° corsi	Valenza corsi per programmazione	Pagamento
Facoltà di MEDICINA E CHIRURGIA - Dipartimento di Odontostomatologia Corso di Laurea in Odontoiatria e Protesi Dentaria	26	1	2	€1.872,00
Facoltà di MEDICINA E CHIRURGIA - Dipartimento di Farmacologia Clinica - Master in Associato di Ricerca Clinica	7	1	1	€936,00
Facoltà di INGEGNERIA - Dottorato in Ingegneria Industriale	6	1	1	€936,00
Facoltà di SCIENZE MATEMATICHE, FISICHE E NATURALI - Corso English for Scientific Communication per dottorandi in Chimica	14	1	1	diretto da parte degli studenti
Facoltà di ARCHITETTURA - iCad_International Curriculum Architectural Design	9	1	1	diretto da parte degli studenti
Facoltà di SCIENZE DELLA FORMAZIONE - Corso di Laurea in Scienze della Formazione Primaria	-	1	2	gratuito
Dipendenti Università degli Studi di Firenze Centralino	7	1	2	€648,00
TOTALE	69	7	10	

Totale iscrizioni virtuali (per cui risulta il pagamento in convenzione): valenza corsi 10 X 18 iscritti =180 iscrizioni virtuali

Tavola 2.3a **Formazione per gli studenti stranieri**

Rendiconto 2012: dati generali e confronto anni precedenti

	Numero di corsi	Numero di ore	Numero di iscritti
dati generali	75	2250	1265

Confronto	2010	2011	2012
numero corsi	73	61	75
numero iscritti	1347	1023	1265

Tavola 2.3b **Formazione per gli studenti stranieri**

Rendiconto 2012, numero corsi di lingua italiana

N. corsi divisi per ciclo e livello	LLP/ERASMUS					Corsi special	Accordi/ Convenzioni	Totale
	A2 base	A2	B1	B2	C1			
Invernale Intensivo 1 (23/01/12-24/02/12)	-	1	6	2	1	-	-	10
Invernale Intensivo 2 (27/02/12-30/03/12)	1	2	4	2	-	-	-	9
Primaverile Estensivo (16/04/12-27/06/12)	-	1	1	2	1	-	-	5
Primaverile Intensivo 1 (16/04/12-23/05/12)	1	2	3	3	1	-	-	10
Primaverile Intensivo 2 (28/05/12-29/06/12)	-	1	1	1	1	-	-	4
Pre Autunnale (17/09/12-5/10/12)	1	2	-	-	-	-	6	9
Autunnale Intensivo 1 (8/10/12-14/11/12)	3	11	-	-	-	-	-	14
Autunnale Intensivo 2 (19/11/12-21/12/12)	-	1	13	-	-	-	-	14
TOTALE	6	21	28	10	4	0	6	75

Sono stati svolti 3 corsi in Accordi/Convenzioni con valenza 6 corsi: 1 corso di livello A2 di 90 ore e 1 corso di livello B1 di 60 ore per gli studenti brasiliani nell'ambito del progetto "Scienza senza frontiere", 1

Tavola 2.3c **Formazione per gli studenti stranieri**

Rendiconto 2012: altre attività formative programmate

Tipologia utenti	Orientamento	Laboratorio	Conversazioni	Incontri	Totale presenze
LLP/Erasmus	764	119	42	78	1003
Studenti UNIFI	66	34	19	26	145
Collaboratori UNIFI	51			12	63
Esterni	109	56	14	26	205
TOTALE	990	209	75	142	1416

Università degli Studi di Firenze
 Centro Linguistico di Ateneo

Tavola 2.3d

Corsi di lingua italiana

Rendiconto 2012, iscrizioni ai Corsi di lingua italiana

N. iscrizioni divisi per ciclo e livello	LLP/ERASMUS					Accordi/Convenzioni	Totale
	A2 base	A2	B1	B2	C1		
Invernale Intensivo 1 (23/01/12-24/02/12)	-	25	124	38	17	-	204
Invernale Intensivo 2 (27/02/12-30/03/12)	24	37	64	32	-	-	157
Primaverile Estensivo (16/04/12-27/06/12)	-	14	18	33	22	-	87
Primaverile Intensivo 1 (16/04/12-23/05/12)	10	36	43	48	17	-	154
Primaverile Intensivo 2 (28/05/12-29/06/12)	-	16	20	19	10	-	65
Pre Autunnale (17/09/12-5/10/12)	-	22	41	-	-	46	109
Autunnale Intensivo 1 (8/10/12-14/11/12)	62	184	-	-	-	-	246
Autunnale Intensivo 2 (19/11/12-21/12/12)	-	16	227	-	-	-	243
TOTALE	96	350	537	170	66	46	1265

N. iscrizioni per tipologia utente e livello	LLP/ERASMUS					Accordi/Convenzioni	Totale
	A2 base	A2	B1	B2	C1		
ACCORDI CULTURALI	9	29	46	21	9	32	146
LLP/ERASMUS	83	276	410	126	45	14	954
STUDENTI C.D.L./MASTER		12	27	12	8		59
DOTTORANDI/VISITING PROF.	2	2	5	9	2		20
ESTERNI	2	31	49	2	2		86
TOTALE	96	350	537	170	66	46	1265

<i>Tavola 2.4a</i>	Formazione gratuita per la verifica della conoscenza linguistica
Rendiconto 2012, corsi di preparazione alle prove di verifica della conoscenza linguistica II° semestre a.a. 11/12	

Sede	Lingua	Livello	n. Sessioni	Tot. Iscritti sessione
Morgagni	inglese	B1	1	27
Agraria	inglese	B1/B2	1	17
TOTALE			2	44

<i>Tavola 2.4b</i>	Formazione gratuita per la verifica della conoscenza linguistica
Rendiconto 2012, corsi Access per il recupero del debito formativo II° semestre a.a. 11/12	

Sede	Lingua	Livello	n. Sessioni	Tot. Iscritti sessione
Polo Centro Storico		B1 base	1	24
Morgagni	inglese	B1	1	40
		B2	1	9
		B1/B2	1	27
Polo Scienze Sociali	spagnolo	A2/B1	1	15
TOTALE			5	115

Dettaglio provenienza studenti:

Facoltà	inglese corsi prep. prova II° semestre 11/12	inglese corsi Access II° semestre 11/12	spagnolo corsi Access II° semestre 11/12	Totale
AGRARIA	4	3	-	7
ARCHITETTURA	5	9	3	17
ECONOMIA	1	6	-	7
FARMACIA	2	4	-	6
GIURISPRUDENZA	3	8	1	12
INGEGNERIA	4	13	-	17
LETTERE E FILOSOFIA	8	6	2	16
MEDICINA E CHIRURGIA	3	14	-	17
PSICOLOGIA	3	4	-	7
SCIENZE DELLA FORMAZIONE	4	12	1	17
SCIENZE MAT., FISICHE E NAT.	4	5	1	10
SCIENZE POLITICHE	2	11	6	19
INTERFACOLTA'	1	5	1	7
TOTALE STUDENTI	44	100	15	159

<i>Tavola 2.4c</i>		Formazione gratuita per la verifica della conoscenza linguistica		
Rendiconto 2012, corsi di preparazione alle prove di verifica della conoscenza linguistica I° semestre a.a. 12/13				
Sede	Lingua	Livello	n. Sessioni	Tot. Iscritti sessione
Morgagni	inglese	B1	1	30
Psicologia	inglese	B1	1	19
Agraria	inglese	B1/B2	1	33
Novoli	inglese	B1/B2	1	60
TOTALE			4	142

<i>Tavola 2.4d</i>		Formazione gratuita per la verifica della conoscenza linguistica		
Rendiconto 2012, corsi Access per il recupero del debito formativo I° semestre a.a. 12/13				
Sede	Lingua	Livello	n. Sessioni	Tot. Iscritti sessione
Centro Storico		B1 base	1	24
Morgagni	inglese	B1	1	17
		B1/B2	1	33
Polo Scienze Sociali	spagnolo	A2/B1	1	20
TOTALE			4	94

Dettaglio provenienza studenti:

Facoltà	inglese corsi prep. prova I° semestre 12/13	inglese corsi Access I° semestre 12/13	spagnolo corsi Access I° semestre 12/13	Totale
AGRARIA	13	1	-	14
ARCHITETTURA	15	7	-	22
ECONOMIA	57	14	-	71
FARMACIA	2	2	-	4
GIURISPRUDENZA	11	4	1	16
INGEGNERIA	9	4	-	13
LETTERE E FILOSOFIA	8	2	1	11
MEDICINA E CHIRURGIA	7	13	-	20
PSICOLOGIA	2	1	-	3
SCIENZE DELLA FORMAZIONE	7	11	-	18
SCIENZE MAT., FISICHE E NAT.	4	3	-	7
SCIENZE POLITICHE	2	5	16	23
INTERFACOLTA'	5	7	2	14
TOTALE STUDENTI	142	74	20	236

Tavola 2.4e

Formazione gratuita per la verifica della conoscenza linguistica

Rendiconto 2012, numero studenti partecipanti ai Laboratori di Preparazione alla Prova e di Scrittura **di lingua inglese** divisi per Facoltà

Laboratorio di Preparazione alla Prova	
Numero di esercitazioni attivate	55
Numero di esercitazioni rilevate	42

Facoltà	Inglese
AGRARIA	4
ARCHITETTURA	41
ECONOMIA	2
FARMACIA	1
GIURISPRUDENZA	13
INGEGNERIA	15
LETTERE E FILOSOFIA	21
MEDICINA E CHIRURGIA	15
PSICOLOGIA	4
SCIENZE DELLA FORMAZIONE	26
SCIENZE MATEM., FISICHE E NAT.	4
SCIENZE POLITICHE	4
INTERFACOLTA'	3
SSIS	0
TOTALE STUDENTI	153
Altri utenti UNIFI	0
Esterni	12
TOTALE GEN. PARTECIPANTI	165

Percent. di Studenti/N. partecipanti	93%
Numero medio di partecipanti a esercitazione	3,93

N.B. Il Laboratorio si è tenuto in Mediateca per 40 settimane con 137 utenti e a Novoli per 15 settimane con 28 utenti, esercitazione dura in media 2 ore.

Tavola 2.5

Seminari in sede

Rendiconto 2012, numero studenti **partecipanti ai seminari** di lingua straniera divisi per Lingua e Facoltà

Dati rilevati	inglese	tedesco	francese	spagnolo	portoghese	giapponese	cinese	Totale
Numero di seminari attivati	154	31	31	20	15	8	13	272
Numero di schede rilevate	152	28	31	16	13	8	13	261
Percentuale seminari attivati e schede rilevate	98,70%	90,32%	100,00%	80,00%	86,67%	100,00%	100,00%	95,96%

Facoltà	inglese	tedesco	francese	spagnolo	portoghese	giapponese	cinese	Totale
AGRARIA	1	0	1	0	0	0	0	2
ARCHITETTURA	24	10	1	0	6	0	4	45
ECONOMIA	10	3	6	0	1	5	16	41
FARMACIA	5	0	1	0	0	0	0	6
GIURISPRUDENZA	5	0	0	0	2	0	12	19
INGEGNERIA	43	7	1	0	1	11	5	68
LETTERE E FILOSOFIA	75	35	13	9	7	6	10	155
MEDICINA E CHIRURGIA	21	1	4	0	5	0	2	33
PSICOLOGIA	4	1	0	1	4	1	0	11
SCIENZE DELLA FORMAZIONE	6	0	0	0	0	1	0	7
SCIENZE MATEM., FISICHE E NAT.	31	5	3	0	2	5	12	58
SCIENZE POLITICHE	21	1	0	1	0	0	13	36
INTERFACOLTA'	6	0	0	0	0	1	0	7
SSIS	0	0	0	0	0	0	0	0
TOTALE STUDENTI	252	63	30	11	28	30	74	488
Altri utenti UNIFI	62	12	2	2	2	1	5	86
Esterni	841	49	96	90	43	15	57	1191
TOTALE GEN. PARTECIPANTI	1155	124	128	103	73	46	136	1765

Percent. di studenti sul n° di partecipanti	21,82%	50,81%	23,44%	10,68%	38,36%	65,22%	54,41%	27,65%
Numero medio di partecipanti a seminario	7,60	4,43	4,13	6,44	5,62	5,75	10,46	6,76
Percent. utenti CORSI/N. partecipanti	57%	60%	90%	155%	77%	78%	26%	62%
Percent. utenti MEDiateca/N. partecipanti	30%	20%	41%	62%	23%	7%	2%	29%

Tavola 2.6

Consulenza

Rendiconto 2012, studenti che hanno usufruito delle **Consulenze linguistiche** divisi per Lingua e Facoltà

Dati rilevati	inglese	tedesco	francese	spagnolo	portoghese	Totale
Numero di consulenze programmate	198	99	54	99	76	526
Numero di consulenze svolte	122	61	20	70	40	313
Percent. consulenze progr./rilevate	62%	62%	37%	71%	53%	60%

Facoltà	inglese	tedesco	francese	spagnolo	portoghese	Totale
AGRARIA	1	0	3	0	1	5
ARCHITETTURA	3	4	0	0	1	8
ECONOMIA	2	7	0	2	0	11
FARMACIA	0	0	0	0	0	0
GIURISPRUDENZA	3	0	1	0	0	4
INGEGNERIA	9	1	0	2	0	12
LETTERE E FILOSOFIA	13	9	7	30	1	60
MEDICINA E CHIRURGIA	2	2	0	4	1	9
PSICOLOGIA	2	0	0	0	0	2
SCIENZE DELLA FORMAZIONE	2	2	3	0	3	10
SCIENZE MATEM., FISICHE E NAT.	6	2	0	3	0	11
SCIENZE POLITICHE	2	0	1	0	1	4
INTERFACOLTA'	11	1	0	1	0	13
SSIS	0	0	0	0	0	0
TOTALE STUDENTI	56	28	15	42	8	149
Altri utenti UNIFI	12	2	3	5	0	22
Esterni	54	31	2	23	32	142
TOTALE GEN. PARTECIPANTI	122	61	20	70	40	313

Percent. studenti (rilevati)/N. partecipanti	46%	46%	75%	60%	20%	48%
Percent. utenti CORSI/N. partecipanti	48%	64%	15%	20%	58%	34%
Percent. utenti MEDiateca/N. partecipanti	51%	36%	85%	80%	43%	49%

Tavola 2.7

Listening Skills/ esercitazioni lingua inglese

Rendiconto 2012, numero studenti partecipanti alle esercitazioni di lingua inglese divisi per Facoltà

Numero di esercitazioni attivate	98
Numero di esercitazioni RILEVATE	98

Facoltà	Totale
AGRARIA	4
ARCHITETTURA	16
ECONOMIA	24
FARMACIA	0
GIURISPRUDENZA	14
INGEGNERIA	34
LETTERE E FILOSOFIA	72
MEDICINA E CHIRURGIA	11
PSICOLOGIA	2
SCIENZE DELLA FORMAZIONE	4
SCIENZE MATEM., FISICHE E NAT.	29
SCIENZE POLITICHE	13
INTERFACOLTA'	23
SSIS	0
TOTALE STUDENTI	246
Altri utenti UNIFI	18
Esterni	314
TOTALE GEN. PARTECIPANTI	578

Percent. di Studenti/N. partecipanti	42,56%
Numero medio di partecipanti a esercitazione	5,90
Percent. di utenti CORSI/N. partecipanti	47,06%
Percent. di utenti MEDiateca/N. partecipanti	52,08%

N.B. Ogni esercitazione dura in media 2 ore.

Tavola 2.8

Incontri di conversazione (Chat Time, Tertulia, ...)

Rendiconto 2012, numero studenti partecipanti al servizio **Chat Time** divisi per Facoltà

Dati rilevati	inglese	francese	spagnolo	portoghese	Totale
Numero di chat time attivate	70	17	21	3	111
Numero di chat time rilevate	70	17	20	1	108
Percent. Chat time rilevate/svolte	100%	100%	95%	33%	97%

Facoltà	inglese	francese	spagnolo	portoghese	Totale
AGRARIA	1	0	0	0	1
ARCHITETTURA	19	1	1	0	21
ECONOMIA	16	2	1	0	19
FARMACIA	0	0	0	0	0
GIURISPRUDENZA	8	0	0	0	8
INGEGNERIA	28	0	1	0	29
LETTERE E FILOSOFIA	74	12	9	0	95
MEDICINA E CHIRURGIA	11	2	3	0	16
PSICOLOGIA	1	0	1	1	3
SCIENZE DELLA FORMAZIONE	0	0	2	0	2
SCIENZE MATEM., FISICHE E NAT.	12	0	0	1	13
SCIENZE POLITICHE	52	1	4	0	57
INTERFACOLTA'	3	0	0	0	3
SSIS	0	0	0	0	0
TOTALE STUDENTI	225	18	22	2	267
Altri utenti UNIFI	14	2	2	0	18
Esterni	348	78	111	5	542
TOTALE GEN. PARTECIPANTI	587	98	135	7	827

Percent. studenti (rilevati)/N. partecipanti	38%	18%	16%	29%	32%
Percent. utenti CORSI/N. partecipanti	42%	51%	47%	43%	44%
Percent. utenti MEDIATECA/N. partecipanti	56%	49%	53%	0%	54%

N.B. Ogni incontro dura in media 2 ore.

Tavola 2.9

S.O.S. English

Rendiconto 2012, numero studenti che hanno usufruito del servizio SOS English divisi per Facoltà

Numero di S.O.S. attivati	45
Numero di S.O.S. rilevati	45
Percent. S.O.S.rilevati/attivati	100%

Facoltà	Totale
AGRARIA	0
ARCHITETTURA	1
ECONOMIA	3
FARMACIA	0
GIURISPRUDENZA	0
INGEGNERIA	3
LETTERE E FILOSOFIA	1
MEDICINA E CHIRURGIA	2
PSICOLOGIA	0
SCIENZE DELLA FORMAZIONE	0
SCIENZE MATEM., FISICHE E NAT.	1
SCIENZE POLITICHE	1
INTERFACOLTA'	1
SSIS	0
TOTALE STUDENTI	13
Altri utenti UNIFI	10
Esterni	23
TOTALE GEN. PARTECIPANTI	46

Percent. studenti (rilevati)/N. partecipanti	28%
Percent. utenti CORSI/N. partecipanti	63%
Percent. utenti MEDiateca/N. partecipanti	33%

N.B. Ogni incontro dura in media 2 ore.

Tavola 2.10

Tandem

Rendiconto 2012, numero studenti partecipanti al servizio TANDEM divisi per lingua e Facoltà

Dati rilevati	inglese	tedesco	francese	spagnolo	portoghese	cinese	Totale
Numero di incontri attivati	26	5	2	4	3	6	46
Numero di incontri rilevati	22	5	2	2	3	6	40

Facoltà	inglese	tedesco	francese	spagnolo	portoghese	cinese	Totale
AGRARIA	0	0	0	1	0	0	1
ARCHITETTURA	6	0	0	0	0	3	9
ECONOMIA	24	1	1	2	1	4	33
FARMACIA	1	0	0	0	1	0	2
GIURISPRUDENZA	9	0	0	1	0	2	12
INGEGNERIA	25	1	0	0	0	0	26
LETTERE E FILOSOFIA	19	9	1	5	1	3	38
MEDICINA E CHIRURGIA	11	3	1	1	1	1	18
PSICOLOGIA	5	0	0	0	2	0	7
SCIENZE DELLA FORMAZIONE	2	0	0	0	0	1	3
SCIENZE MATEM., FISICHE E NAT.	23	3	1	0	0	3	30
SCIENZE POLITICHE	22	1	0	3	0	3	29
INTERFACOLTA'	3	1	1	0	0	7	12
SSIS	0	0	0	0	0	0	0
TOTALE STUDENTI	150	19	5	13	6	27	220
Altri utenti UNIFI	7	2	0	0	1	8	18
Esterni	47	15	7	5	6	23	103
TOTALE GEN. PARTECIPANTI	204	36	12	18	13	58	341

Percent. di STUDENTI/N. partecipanti	73,53%	52,78%	41,67%	72,22%	46,15%	46,55%	64,52%
Numero medio di partecipanti a incontro	9,27	7,20	6,00	9,00	4,33	9,67	8,53
Percent. di utenti CORSI/N. partecipanti	47%	56%	75%	56%	92%	88%	58%
Percent. di utenti MEDIATECA/N. partecipanti	53%	25%	25%	44%	8%	12%	40%

N.B. Ogni incontro dura in media 2 ore.

Tavola 2.11

Esercitazioni IELTS

*Rendiconto 2012, numero studenti che hanno usufruito del servizio **esercitazioni** IELTS divisi per Facoltà*

Tipo Esercitazione	IELTS
Numero di incontri programmati	18
Numero di incontri rilevati	15
Percent. incontri rilevati/programmati	83%

Facoltà	Totale
AGRARIA	0
ARCHITETTURA	0
ECONOMIA	0
FARMACIA	0
GIURISPRUDENZA	0
INGEGNERIA	1
LETTERE E FILOSOFIA	4
MEDICINA E CHIRURGIA	4
PSICOLOGIA	1
SCIENZE DELLA FORMAZIONE	0
SCIENZE MATEM., FISICHE E NAT.	0
SCIENZE POLITICHE	1
INTERFACOLTA'	10
SSIS	0
TOTALE STUDENTI	21
Altri utenti UNIFI	7
Esterni	30
TOTALE GEN. PARTECIPANTI	58

Percent. studenti (rilevati)/N. partecipanti	36%
Percent. utenti CORSI/N. partecipanti	74%
Percent. utenti MEDiateca/N. partecipanti	26%

N.B. Ogni incontro dura in media 2 ore.

Tavola 2.12

Incontri a tema (Workshop, Werkstatt, Atelier, Taller)

Rendiconto 2012, studenti che hanno usufruito del Servizio divisi per Lingua e Facoltà

Dati rilevati	inglese	tedesco	francese	spagnolo	portoghese	giapponese	cinese	Totale
Numero di incontri attivati	88	12	17	25	5	10	2	159
Numero di incontri rilevati	83	12	17	22	5	10	2	151
Percent. incontri rilevati/attivati	94%	100%	100%	88%	100%	100%	100%	95%

Facoltà	inglese	tedesco	francese	spagnolo	portoghese	giapponese	cinese	Totale
AGRARIA	1	0	0	1	0	0	0	2
ARCHITETTURA	6	1	1	1	1	0	0	10
ECONOMIA	6	0	0	1	0	9	3	19
FARMACIA	0	0	0	0	0	1	0	1
GIURISPRUDENZA	2	0	1	1	1	1	0	6
INGEGNERIA	14	8	4	2	0	7	0	35
LETTERE E FILOSOFIA	38	4	4	22	4	12	1	85
MEDICINA E CHIRURGIA	8	0	1	7	0	1	0	17
PSICOLOGIA	1	1	0	2	0	0	0	4
SCIENZE DELLA FORMAZIONE	1	0	1	2	0	4	0	8
SCIENZE MATEM., FISICHE E NAT.	19	2	3	1	0	9	1	35
SCIENZE POLITICHE	11	1	1	8	1	3	0	25
INTERFACOLTA'	9	0	0	0	0	4	0	13
SSIS	0	0	0	0	0	0	0	0
TOTALE STUDENTI	116	17	16	48	7	51	5	260
Altri utenti UNIFI	8	7	5	3	1	1	3	28
Esterni	380	20	60	143	13	17	6	639

TOTALE GEN. PARTECIPANTI	504	44	81	194	21	69	14	927
---------------------------------	------------	-----------	-----------	------------	-----------	-----------	-----------	------------

Percent. studenti /N. partecipanti	23%	39%	20%	25%	33%	74%	36%	28%
Percent. utenti CORSI/N. partecipanti	44%	93%	64%	51%	76%	94%	100%	55%
Percent. utenti MEDIATECA/N. partecipanti	56%	7%	35%	49%	24%	6%	0%	45%

N.B. Ogni incontro dura in media 2 ore.

Tavola 2.13

Iscrizioni Mediateca

Rendiconto 2012, raccolta dati relativi al numero di iscrizioni a pagamento alla **Mediateca** divise per tipo tessera e tipologia utente

Tipologia utente	Tessera semestrale da 16 €	Tessera semestrale da 58 €	Tessera GRATUITA	Totale
Accademia di Belle Arti	0	0	48	48
Accordi Culturali	2	0	0	2
Conservatorio Cherubini	0	0	7	7
Altra Università	0	1	0	1
Dipendente Universitario	16	0	0	16
Dottorando	16	0	0	16
Esterno	0	170	0	170
Età libera, ISIA	38	0	0	38
Master	1	0	0	1
Borsista	2	0	0	2
Studente	496	0	0	496
Straniero Borsista	52	0	17	69
TOTALE	623	171	72	866



3. Verifica della

conoscenza linguistica

3.1 Dati Generali

- 3.1 a Apertura al pubblico della struttura
- 3.1 b Totale generale Test
- 3.1 c Prove di conoscenza linguistica divise per lingua
- 3.1 d Confronto anni precedenti
- 3.1 e Certificati di conoscenza
- 3.1 f Prove superate

3.2 Rendiconto per Facoltà: formazione e verifica

- 3.2 a Facoltà Agraria
- 3.2 b Facoltà Architettura
- 3.2 c Facoltà Economia
- 3.2 d Facoltà Farmacia
- 3.2 e Facoltà Giurisprudenza
- 3.2 f Facoltà Ingegneria
- 3.2 g Facoltà Lettere e Filosofia
- 3.2 h Facoltà Medicina e Chirurgia
- 3.2 i Facoltà Psicologia
- 3.2 l Facoltà Scienze della Formazione
- 3.2 m Facoltà Scienze Matematiche Fisiche e Naturali
- 3.2 n Facoltà Scienze Politiche
- 3.2 o Interfacoltà

3.3 Prove LLP/Erasmus studenti in partenza

3.4 Prove LLP/Erasmus lingua italiana

Università degli Studi di Firenze
 Centro Linguistico di Ateneo

<i>Tavola 3.1a</i>	Apertura al pubblico della struttura			
<i>Raccolta dati relativa all' apertura al pubblico della struttura</i>				
Sedi/attività del Servizio Test	n° ore	n° postazioni prenotabili	n° studenti presenti	% occupazione posti disponibili
LABORATORIO TEST VIALE MORGAGNI	615	15.990	13.022	81,44%
TOTALE	615	15.990	13.022	81,44%

<i>Tavola 3.1b</i>	Totale generale Test			
<i>Raccolta dati relativa alla tipologia dei test effettuati.</i>				
Tipologia del test	# test prenotati	# test eseguiti	# test superati	% test superati
CERTIFICATI DI CONOSCENZA	725	636	458	72,01%
CONSERVATORIO	163	87	63	72,41%
LLP/ERASMUS	341	308	238	77,27%
SCUOLA DI DOTTORATO	14	12	11	91,67%
SEGR. ITA. STUD. MEDICINA	44	37	36	97,30%
ERASMUS IN PARTENZA	216	190	132	69,47%
PROVE DI CONOSCENZA	13.389	11.752	7.812	66,47%
TOTALE	14.892	13.022	8.750	67,19%

<i>Tavola 3.1c</i>	Prove di conoscenza linguistica divise per lingua			
<i>Raccolta dati relativa alle prove di conoscenza linguistica divise per lingua</i>				
Lingua	# test prenotati	# test eseguiti	# test superati	% test superati
Inglese	11.766	10.302	6.995	67,90%
Francese	899	783	495	63,22%
Italiano	551	471	314	66,67%
Tedesco	99	86	43	50,00%
Spagnolo	1.514	1.326	866	65,31%
Portoghese	63	54	37	68,52%
TOTALE	14.892	13.022	8.750	67,19%

<i>Tavola 3.1d</i>	Confronto anni precedenti			
<i>Raccolta dati relativa al confronto con gli anni precedenti</i>				
Prove di conoscenza	2009	2010	2011	2012
Inglese	8.674	9.384	9.784	10.302
Francese	838	822	751	783
Italiano	765	687	510	471
Tedesco	134	96	105	86
Spagnolo	1.224	1.370	1.247	1.326
Portoghese	79	77	58	54
TOTALE	11.714	12.436	12.455	13.022

<i>Tavola 3.1e</i>	Certificati di conoscenza
<i>Rendiconto 2012, Certificati di conoscenza</i>	

Tavola 1-a - Dati generali.

Lingua/Livello	# test eseguiti	# test eseguiti nel 2011	# test superati	% test superati
Francese, di cui:	77	77	68	88,31%
<i>B1</i>	46	48	39	84,78%
<i>B2</i>	31	29	29	93,55%
Inglese, di cui:	280	210	221	78,93%
<i>B1</i>	88	84	69	78,41%
<i>B2</i>	192	126	152	79,17%
Italiano, di cui:	163	30	76	46,63%
<i>B1</i>	135	16	57	42,22%
<i>B2</i>	28	14	19	67,86%
Portoghese, di cui:	9	13	7	77,78%
<i>B1</i>	7	9	5	71,43%
<i>B2</i>	2	4	2	100,00%
Spagnolo, di cui:	83	105	69	83,13%
<i>B1</i>	55	73	46	83,64%
<i>B2</i>	28	32	23	82,14%
Tedesco, di cui:	24	32	17	70,83%
<i>B1</i>	15	24	11	73,33%
<i>B2</i>	9	8	6	66,67%
TOTALE	636	467	458	72,01%

<i>Tavola 3.1f</i>	Prove superate					
<i>Raccolta dati relativa alle prove di conoscenza linguistica superate divise per Facoltà/Lingua/Livello</i>						
Facoltà	inglese	tedesco	francese	spagnolo	portoghese	Totale
AGRARIA	285	1	42	57	1	386
B1	32	1	1	2		36
B2	253		41	55	1	350
ARCHITETTURA	665	3	30	52	5	755
A2	109	2	13	16	1	141
B1	434	1	14	23	3	475
B2	122		3	13	1	139
ECONOMIA	105	4	24	105	0	238
A2			1			1
B1	22	3	1	69		95
B2	83	1	22	36		142
FARMACIA	491	2	45	72	19	629
A2		2	45	72	19	138
B1	240					240
B2	251					251
GIURISPRUDENZA	380	0	22	31	0	433
B1	373		21	30		424
B2	7		1	1		9
INGEGNERIA	708	1	0	1	0	710
A2		1		1		2
B1	707					707
B2	1					1
INTERFACOLTA'	362	3	32	42	0	439
A2	41		2	2		45
B1	124		23	33		180
B2	197	3	7	7		214
LETTERE E FILOSOFIA	521	7	115	130	2	775
A2	12	1	24	25		62
B1	422	5	89	98	2	616
B2	87	1	2	7		97

Facoltà	inglese	tedesco	francese	spagnolo	portoghese	Totale
MEDICINA E CHIRURGIA	1432	0	2	3	0	1437
A2	517		2	1		520
B1	416					416
B2	499			2		501
PSICOLOGIA	376	0	0	0	0	376
B1	376					376
SCIENZE DELLA FORMAZIONE	698	2	77	38	0	815
A2	112		13	2		127
B1	586	2	64	36		688
B2						0
SCIENZE MATEM., FISICHE E NAT.	505	0	5	15	1	526
B1	422		4	5	1	432
B2	83		1	10		94
SCIENZE POLITICHE	59	0	4	229	0	292
A2	1			1		2
B1	3		1	216		220
B2	44		3	12		59
C1	11					11
TOTALE COMPLESSIVO	6587	23	398	775	28	7811
A2	792	6	100	120	20	1038
B1	4157	12	218	512	6	4905
B2	1627	5	80	143	2	1857
C1	11	0	0	0	0	11

Tavola 3.2a

Facoltà Agraria

Rendiconto 2012, Formazione e verifica per la Facoltà di Agraria

FORMAZIONE:

Corsi Access, corsi di preparazione alla prova di verifica della conoscenza linguistica:

Tipologia formazione	anno 2012 # iscritti	anno 2011 # iscritti	anno 2010 # iscritti	anno 2009 # iscritti	anno 2008 # iscritti
<i>INGLESE: Corsi Access per recupero debito formativo</i>	4	18	22	20	31
<i>FRANCESE: Corsi Access per recupero debito formativo</i>	-	-	-	-	1
<i>SPAGNOLO: Corsi Access per recupero debito formativo</i>	-	3	1	1	-
<i>INGLESE: Corsi di preparazione prove verifica conoscenza linguistica</i>	17	6	8	6	5
Totale	21	27	31	27	37

Orientamento individuale:

Lingua	anno 2012 # iscritti	anno 2011 # iscritti	anno 2010 # iscritti	anno 2009 # iscritti	anno 2008 # iscritti
<i>INGLESE</i>	9	9	24	40	27
<i>TEDESCO</i>	-	3	1	3	-
<i>FRANCESE</i>	2	2	2	3	5
<i>SPAGNOLO</i>	3	1	-	1	-
<i>GIAPPONESE</i>	-	-	-	1	-
Totale	14	15	27	48	32

Utenti del servizio di consulenza linguistica

Lingua	anno 2012 # iscritti	anno 2011 # iscritti	anno 2010 # iscritti	anno 2009 # iscritti	anno 2008 # iscritti
<i>INGLESE</i>	1	7	4	1	2
<i>TEDESCO</i>	-	-	1	-	1
<i>FRANCESE</i>	3	2	-	2	6
<i>SPAGNOLO</i>	-	-	-	6	-
<i>PORTOGHESE</i>	1	-	1	-	-
Totale	5	9	6	9	9

Iscritti ai corsi di lingua straniera in sede

Lingua	anno 2012 # iscritti	anno 2011 # iscritti	anno 2010 # iscritti	anno 2009 # iscritti	anno 2008 # iscritti
<i>INGLESE</i>	27	60	49	48	44
<i>TEDESCO</i>	3	9	1	3	3
<i>FRANCESE</i>	11	7	6	9	5
<i>SPAGNOLO</i>	20	7	8	16	19
<i>PORTOGHESE</i>	3	1	4	5	4
<i>GIAPPONESE</i>	1	-	1	-	-
<i>RUSSO</i>	-	2	3	1	-
<i>ARABO</i>	2	-	-	-	-
<i>CINESE</i>	-	1	-	-	-
Totale	67	87	72	82	75

Iscritti ai seminari in sede

Lingua	anno 2012 # iscritti	anno 2011 # iscritti	anno 2010 # iscritti	anno 2009 # iscritti	anno 2008 # iscritti
INGLESE	1	13	17	27	17
TEDESCO	-	-	1	-	-
FRANCESE	1	1	-	2	1
SPAGNOLO	-	-	1	5	9
PORTOGHESE	-	-	-	4	5
Totale	2	14	19	38	32

Utenti del servizio di Workshop

Lingua	anno 2012 # iscritti	anno 2011 # iscritti	anno 2010 # iscritti	anno 2009 # iscritti	anno 2008 # iscritti
INGLESE	1	3	3	5	1
TEDESCO	-	-	-	-	-
FRANCESE	-	-	-	-	1
SPAGNOLO	1	1	-	18	2
PORTOGHESE	-	-	-	4	-
GIAPPONESE	-	-	-	-	-
Totale	2	4	3	27	4

Utenti del servizio Tandem

Lingua	anno 2012 # iscritti	anno 2011 # iscritti	anno 2010 # iscritti	anno 2009 # iscritti	anno 2008 # iscritti
INGLESE	-	4	2	2	-
SPAGNOLO	1	-	-	5	-
Totale	1	4	2	7	-

Utenti degli altri servizi della Mediateca:

Lingua	anno 2012 # iscritti	anno 2011 # iscritti	anno 2010 # iscritti	anno 2009 # iscritti	anno 2008 # iscritti
Servizio di Chat Time	1	4	13	24	1
Servizio Esercitazioni lingua inglese	-	16	5	18	8
Servizio I.E.L.T.S.	-	1	2	3	1
Servizio S.O.S. lingua inglese	-	2	3	2	-
Servizio Lab. Prep. prova lingua inglese	4	27	4	-	-
Totale	5	50	27	47	10

VERIFICA: prove di conoscenza divise per C.d.L.

Facoltà di Agraria	# test prenotati	anno 2012 # test eseguiti	anno 2011 # test eseguiti	# test superati	% test superati
Lingua Inglese	665	583	588	285	48,89%
Tutti i C.d.L. N. O. fino al 07/08, di cui:	52	41	132	17	41,46%
C.d.L. SC. AGR. PER LA SICUR. ALIMENT. E AMB. NEI TROI	2	2	16	1	50,00%
C.d.L. SCIENZE E TECNOLOGIE AGRARIE N.O.	13	9	21	7	77,78%
C.d.L. SC. E TECN. AGRARIE TROP. E SUBTROP. N.O.	2	1	-	1	100,00%
C.d.L. SCIENZE E TECNOLOGIE ALIMENTARI N.O.	3	2	19	0	0,00%
C.d.L. SCIENZE FAUNISTICHE N.O.	1	1	9	0	0,00%
C.d.L. SCIENZE FORESTALI E AMBIENTALI N.O.	9	8	18	3	37,50%
C.d.L. SCIENZE VIVAI., AMB. E GEST. DEL VERDE	7	5	11	2	40,00%
C.d.L. TECNOLOGIE DEL LEGNO N.O.	-	-	3	-	-
C.d.L. TUTELA E GEST. RISORSE FAUNISTICHE N.O.	1	1	2	0	0,00%
C.d.L. VITICOLTURA ED ENOLOGIA N.O.	14	12	33	3	25,00%
Laurea Specialistica:	1	1	1	1	100,00%

Facoltà di Agraria	# test prenotati	anno 2012 # test eseguiti	anno 2011 # test eseguiti	# test superati	% test superati
<i>ENOLOGIA</i>	-	-	1	-	-
<i>GESTIONE DEI SISTEMI FORESTALI</i>	1	1	-	1	100,00%
Tutti i C.d.L. da 08/09 DM270, di cui:	612	541	455	267	49,35%
<i>C.d.L. MAGISTRALE BIOTECNOLOGIE AGRARIE</i>	-	-	1	-	-
<i>C.d.L. SCIENZE AGRARIE</i>	139	124	131	57	45,97%
<i>C.d.L. MAGISTRALE SCIENZE ALIMENTARI ED ENOLOGIA</i>	7	7	37	5	71,43%
<i>C.d.L. MAGISTRALE SCIENZE E GEST. RISORSE FAUNISTI</i>	4	3	3	2	66,67%
<i>C.d.L. MAGISTRALE SCIENZE E TECNOLOGIE ALIMENTAR</i>	18	18	-	11	61,11%
<i>C.d.L. MAGISTRALE SCIENZE E TECNOLOGIE DEI SISTEM</i>	2	2	4	2	100,00%
<i>C.d.L. MAGISTRALE SVILUPPO RURALE TROPICALE</i>	2	0	-	0	-
<i>C.d.L. SCIENZE FAUNISTICHE</i>	71	60	38	31	51,67%
<i>C.d.L. SCIENZE FORESTALI E AMBIENTALI</i>	118	107	87	55	51,40%
<i>C.d.L. SCIENZE VIVAIS., AMB. E GEST. DEL VERDE</i>	25	25	19	20	80,00%
<i>C.d.L. MAGISTRALE SVILUPPO RURALE TROPICALE</i>	-	-	1	-	-
<i>C.d.L. TECNOLOGIE ALIMENTARI</i>	98	83	63	34	40,96%
<i>C.d.L. VITICOLTURA ED ENOLOGIA</i>	128	112	71	50	44,64%
Lingua Francese	96	77	37	42	54,55%
Tutti i C.d.L. N. O. fino al 07/08, di cui:	14	10	13	7	70,00%
<i>C.d.L. SCIENZE E TECNOLOGIE AGRARIE N.O.</i>	1	1	2	1	0,00%
<i>C.d.L. SCIENZE E TECNOLOGIE ALIMENTARI N.O.</i>	-	-	3	-	-
<i>C.d.L. SCIENZE FAUNISTICHE N.O.</i>	-	-	2	-	-
<i>C.d.L. SCIENZE FORESTALI E AMBIENTALI N.O.</i>	1	1	2	1	100,00%
<i>C.d.L. SCIENZE VIVAIS., AMB. E GEST. DEL VERDE</i>	1	1	3	1	100,00%
<i>C.d.L. TUTELA E GEST. RISORSE FAUNISTICHE N.O.</i>	2	1	-	0	0,00%
<i>C.d.L. VITICOLTURA ED ENOLOGIA N.O.</i>	9	6	1	4	66,67%
Tutti i C.d.L. da 08/09 DM270, di cui:	82	67	24	35	52,24%
<i>C.d.L. MAGISTRALE BIOTECNOLOGIE AGRARIE</i>	-	-	1	-	-
<i>C.d.L. MAGISTRALE SCIENZE ALIMENTARI ED ENOLOGIA</i>	-	-	1	-	-
<i>C.d.L. MAGISTRALE SCIENZE E TECNOLOGIE DEI SISTEM</i>	-	-	1	-	-
<i>C.d.L. MAGISTRALE SVILUPPO RURALE TROPICALE</i>	1	1	-	1	100,00%
<i>C.d.L. SCIENZE AGRARIE</i>	7	6	-	2	33,33%
<i>C.d.L. SCIENZE FAUNISTICHE</i>	4	2	1	2	100,00%
<i>C.d.L. SCIENZE FORESTALI E AMBIENTALI</i>	13	11	9	4	36,36%
<i>C.d.L. TECNOLOGIE ALIMENTARI</i>	13	12	7	10	83,33%
<i>C.d.L. VITICOLTURA ED ENOLOGIA</i>	44	35	4	16	45,71%
Lingua Tedesca	2	2	3	1	50,00%
Tutti i C.d.L. da 08/09 DM270, di cui:	2	2	3	1	50,00%
<i>C.d.L. MAGISTRALE SCIENZE E TECNOLOGIE</i>	1	1	-	1	100,00%
<i>C.d.L. SCIENZE FORESTALI E AMBIENTALI</i>	1	1	2	0	0,00%
<i>C.d.L. SCIENZE VIVAIS., AMB. E GEST. DEL VERDE</i>	-	-	1	-	-

Facoltà di Agraria	# test prenotati	anno 2012 # test eseguiti	anno 2011 # test eseguiti	# test superati	% test superati
Lingua Spagnola	129	113	75	57	50,44%
Tutti i C.d.L. N. O. fino al 07/08, di cui:	14	13	25	3	23,08%
<i>C.d.L. SCIENZE E TECNOLOGIE AGRARIE N.O.</i>	2	2	3	0	0,00%
<i>C.d.L. SCIENZE E TECNOLOGIE ALIMENTARI N.O.</i>	-	-	6	-	-
<i>C.d.L. SCIENZE FAUNISTICHE N.O.</i>	-	-	2	-	-
<i>C.d.L. SCIENZE FORESTALI E AMBIENTALI N.O.</i>	-	-	2	-	-
<i>C.d.L. SCIENZE VIVAIS., AMB. E GEST. DEL VERDE</i>	3	3	-	2	66,67%
<i>C.d.L. TUTELA E GEST. RISORSE FAUNISTICHE N.O.</i>	4	3	-	0	-
<i>C.d.L. VITICOLTURA ED ENOLOGIA N.O.</i>	5	5	12	1	20,00%
Laurea Specialistica:	0	0	1	0	-
<i>GESTIONE DELLA QUALITA' DEI PRODOTTI ALIMENTARI</i>	-	-	1	0	-
Tutti i C.d.L. da 08/09 DM270, di cui:	115	100	49	54	54,00%
<i>C.d.L. MAGISTRALE SCIENZE E GEST. RISORSE FAUNISTI</i>	12	12	5	7	58,33%
<i>C.d.L. MAGISTRALE SCIENZE E TECNOLOGIE DEI SISTEM</i>	3	3	7	2	66,67%
<i>C.d.L. SCIENZE AGRARIE</i>	3	3	-	3	100,00%
<i>C.d.L. SCIENZE FAUNISTICHE</i>	3	3	1	0	0,00%
<i>C.d.L. SCIENZE FORESTALI E AMBIENTALI</i>	38	30	13	17	56,67%
<i>C.d.L. SCIENZE VIVAIS., AMB. E GEST. DEL VERDE</i>	-	-	4	-	-
<i>C.d.L. TECNOLOGIE ALIMENTARI</i>	13	12	4	7	58,33%
<i>C.d.L. VITICOLTURA ED ENOLOGIA</i>	43	37	15	18	48,65%
Lingua Portoghese	1	1	-	1	100,00%
Tutti i C.d.L. da 08/09 DM270, di cui:	1	1	0	1	100,00%
<i>C.d.L. MAGISTRALE SVILUPPO RURALE TROPICALE</i>	1	1	-	1	100,00%
TOTALE	893	776	703	386	49,74%

Tavola 3.2b

Facoltà Architettura

Rendiconto 2012, Formazione e verifica per la Facoltà di Architettura

FORMAZIONE:

Corsi Access, corsi di preparazione alla prova di verifica della conoscenza linguistica:

Tipologia formazione	anno 2012 # iscritti	anno 2011 # iscritti	anno 2010 # iscritti	anno 2009 # iscritti	anno 2008 # iscritti
<i>INGLESE: Corsi Access per recupero debito formativo</i>	16	13	22	39	30
<i>SPAGNOLO: Corsi Access per recupero debito formativo</i>	3	2	2	4	1
<i>INGLESE: Corsi di preparazione prove verifica conoscenza linguistica</i>	20	11	12	6	12
Totale	39	26	36	49	43

Orientamento individuale:

Lingua	anno 2012 # iscritti	anno 2011 # iscritti	anno 2010 # iscritti	anno 2009 # iscritti	anno 2008 # iscritti
<i>INGLESE</i>	74	76	72	99	101
<i>TEDESCO</i>	2	3	5	8	2
<i>FRANCESE</i>	5	12	3	13	21
<i>SPAGNOLO</i>	5	7	5	11	6
<i>PORTOGHESE</i>	-	-	3	1	-
<i>GIAPPONESE</i>	-	-	-	5	-
Totale	86	98	88	137	130

Utenti del servizio di consulenza linguistica

Lingua	anno 2012 # iscritti	anno 2011 # iscritti	anno 2010 # iscritti	anno 2009 # iscritti	anno 2008 # iscritti
<i>INGLESE</i>	3	9	5	10	19
<i>TEDESCO</i>	4	1	9	4	2
<i>FRANCESE</i>	-	-	-	1	2
<i>SPAGNOLO</i>	-	8	6	12	10
<i>PORTOGHESE</i>	1	5	-	8	9
Totale	8	23	20	35	42

Iscritti ai corsi di lingua straniera in sede

Lingua	anno 2012 # iscritti	anno 2011 # iscritti	anno 2010 # iscritti	anno 2009 # iscritti	anno 2008 # iscritti
<i>INGLESE</i>	171	166	156	173	202
<i>TEDESCO</i>	51	26	40	35	38
<i>FRANCESE</i>	34	28	33	31	29
<i>SPAGNOLO</i>	46	34	56	53	67
<i>PORTOGHESE</i>	17	13	12	10	13
<i>GIAPPONESE</i>	1	6	10	4	9
<i>RUSSO</i>	3	2	-	-	2
<i>ARABO</i>	5	1	-	-	-
<i>CINESE</i>	4	1	-	-	-
Totale	332	277	307	306	360

Iscritti ai seminari in sede

Lingua	anno 2012 # iscritti	anno 2011 # iscritti	anno 2010 # iscritti	anno 2009 # iscritti	anno 2008 # iscritti
INGLESE	24	27	26	58	59
TEDESCO	10	5	7	12	7
FRANCESE	1	-	4	3	6
SPAGNOLO	-	5	6	10	11
PORTOGHESE	6	6	-	-	10
GIAPPONESE	-	1	13	1	2
CINESE	5	-	-	-	-
Totale	46	44	56	84	95

Utenti del servizio di Workshop

Lingua	anno 2012 # iscritti	anno 2011 # iscritti	anno 2010 # iscritti	anno 2009 # iscritti	anno 2008 # iscritti
INGLESE	6	10	10	14	21
TEDESCO	1	-	-	2	-
FRANCESE	1	-	-	-	2
SPAGNOLO	1	-	2	4	1
PORTOGHESE	1	-	1	-	-
GIAPPONESE	-	2	9	2	2
Totale	10	12	22	22	26

Utenti del servizio Tandem

Lingua	anno 2012 # iscritti	anno 2011 # iscritti	anno 2010 # iscritti	anno 2009 # iscritti	anno 2008 # iscritti
INGLESE	6	9	13	6	13
TEDESCO	-	-	-	1	-
FRANCESE	-	-	-	1	-
SPAGNOLO	-	-	-	4	3
PORTOGHESE	-	5	-	2	2
CINESE	3	-	-	-	-
Totale	9	14	13	14	18

Utenti degli altri servizi della Mediateca:

Lingua	anno 2012 # iscritti	anno 2011 # iscritti	anno 2010 # iscritti	anno 2009 # iscritti	anno 2008 # iscritti
Servizio di Chat Time	21	16	35	18	25
Servizio Esercitazioni lingua inglese	16	16	23	29	19
Servizio I.E.L.T.S.	-	3	10	3	12
Servizio S.O.S. lingua inglese	1	3	2	3	12
Servizio Lab. Prep. prova lingua inglese	41	29	10	-	-
Totale	79	67	80	53	68

VERIFICA: prove di conoscenza divise per C.d.L.

Facoltà di Architettura	# test prenotati	anno 2012 # test eseguiti	anno 2011 # test eseguiti	# test superati	% test superati
Lingua Inglese	1.260	1.068	977	665	62,27%
Tutti i C.d.L. V. O. Imm. fino al 93/94	10	8	15	2	25,00%
Tutti i C.d.L. V. O., di cui:	20	16	26	13	81,25%
<i>C.d.L. ARCHITETTURA V.O. IMMATRIC. DAL 94/95</i>	15	12	14	10	83,33%
<i>C.d.L. ORIENT. E PROGETTAZ. DELL'ARCHITET. V.C</i>	5	4	11	3	75,00%
<i>C.d.L. ORIENT. E PROGETTAZ. DEL TERRITORIO V.</i>	-	-	1	-	-
Tutti i C.d.L. N. O. fino al 07/08, di cui:	233	189	378	126	66,67%
<i>C.d.L. ARCHITETTURA U.E. N.O.</i>	91	64	111	57	89,06%

Facoltà di Architettura	# test prenotati	anno 2012 # test eseguiti	anno 2011 # test eseguiti	# test superati	% test superati
<i>C.d.L. DISEGNO INDUSTRIALE N.O.</i>	83	73	167	32	43,84%
<i>C.d.L. PROGETTAZIONE DELLA MODA N.O.</i>	1	1	21	1	100,00%
<i>C.d.L. SCIENZE DELL'ARCHITETTURA N.O.</i>	49	43	65	30	69,77%
<i>C.d.L. URBANIST. PIANIF. TERRIT. AMB. N.O.</i>	9	8	14	6	75,00%
Tutti i C.d.L. da 08/09 DM270, di cui:	997	855	558	524	61,29%
<i>C.d.L. MAGISTRALE ARCHITETTURA a ciclo unico</i>	339	285	195	263	92,28%
<i>C.d.L. MAGISTRALE ARCHITETTURA</i>	17	17	1	13	76,47%
<i>C.d.L. MAGISTRALE DESIGN</i>	1	1	6	1	100,00%
<i>C.d.L. DISEGNO INDUSTRIALE</i>	281	239	169	138	57,74%
<i>C.d.L. SCIENZE DELL'ARCHITETTURA</i>	359	313	187	109	34,82%
Lingua Francese	58	49	49	30	61,22%
Tutti i C.d.L. V. O. Imm. Fino al 93/94	1	1	9	1	100,00%
Tutti i C.d.L. V. O., di cui:	8	6	5	5	83,33%
<i>C.d.L. ARCHITETTURA V.O. IMMATRIC. DAL 94/95</i>	7	5	2	4	80,00%
<i>C.d.L. ORIENT. E PROGETTAZ. DELL'ARCHITET. V.C</i>	1	1	3	1	100,00%
Tutti i C.d.L. N. O. fino al 07/08, di cui:	17	16	17	9	56,25%
<i>C.d.L. ARCHITETTURA U.E. N.O. fino 07/08</i>	7	7	5	5	71,43%
<i>C.d.L. DISEGNO INDUSTRIALE N.O.</i>	5	5	7	2	40,00%
<i>C.d.L. PROGETTAZIONE DELLA MODA N.O.</i>	2	1	0	1	100,00%
<i>C.d.L. SCIENZE DELL'ARCHITETTURA N.O.</i>	3	3	5	1	33,33%
Tutti i C.d.L. da 08/09 DM270, di cui:	32	26	18	15	57,69%
<i>C.d.L. MAGISTRALE ARCHITETTURA a ciclo unico</i>	15	11	3	7	63,64%
<i>C.d.L. MAGISTRALE ARCHITETTURA</i>	1	1	-	1	100,00%
<i>C.d.L. MAGISTRALE DESIGN</i>	2	2	2	0	0,00%
<i>C.d.L. DISEGNO INDUSTRIALE</i>	9	9	5	5	55,56%
<i>C.d.L. SCIENZE DELL'ARCHITETTURA</i>	5	3	8	2	66,67%
Lingua Tedesca	3	3	5	3	100,00%
Tutti i C.d.L. N. O. fino al 07/08, di cui:	1	1	0	1	100,00%
<i>C.d.L. ARCHITETTURA U.E. N.O. fino 07/08</i>	1	1	-	1	100,00%
Tutti i C.d.L. da 08/09 DM270, di cui:	2	2	5	2	100,00%
<i>C.d.L. MAGISTRALE ARCHITETTURA a ciclo unico</i>	-	-	3	-	-
<i>C.d.L. DISEGNO INDUSTRIALE</i>	1	1	0	1	100,00%
<i>C.d.L. SCIENZE DELL'ARCHITETTURA</i>	1	1	2	1	100,00%
Lingua Spagnola	113	104	69	52	50,00%
Tutti i C.d.L. V. O. Imm. Fino al 93/94	2	2	0	2	100,00%
Tutti i C.d.L. V. O., di cui:	4	4	2	4	100,00%
<i>C.d.L. ARCHITETTURA V.O. IMMATRIC. DAL 94/95</i>	3	3	1	3	100,00%
<i>C.d.L. ORIENT. E PROGETTAZ. DELL'ARCHITET. V.C</i>	1	1	1	1	100,00%
Tutti i C.d.L. N. O. fino al 07/08, di cui:	27	26	33	15	57,69%
<i>C.d.L. ARCHITETTURA U.E. N.O. fino 07/08</i>	7	7	7	6	85,71%
<i>C.d.L. DISEGNO INDUSTRIALE N.O.</i>	14	14	15	5	35,71%
<i>C.d.L. PROGETTAZIONE DELLA MODA N.O.</i>	2	2	5	2	100,00%
<i>C.d.L. SCIENZE DELL'ARCHITETTURA N.O.</i>	2	2	4	1	50,00%
<i>C.d.L. URBANIST. PIANIF. TERRIT. AMB. N.O.</i>	2	1	2	1	-
Tutti i C.d.L. da 08/09 DM270, di cui:	80	72	34	31	43,06%

Facoltà di Architettura	# test prenotati	anno 2012 # test eseguiti	anno 2011 # test eseguiti	# test superati	% test superati
<i>C.d.L. MAGISTRALE ARCHITETTURA a ciclo unico</i>	12	12	9	11	91,67%
<i>C.d.L. MAGISTRALE ARCHITETTURA</i>	-	-	1	-	-
<i>C.d.L. MAGISTRALE DESIGN</i>	2	2	1	1	50,00%
<i>C.d.L. DISEGNO INDUSTRIALE</i>	16	14	9	6	42,86%
<i>C.d.L. MAGISTRALE PIANIFIC. E PROGET. DELLA CI</i>	-	-	1	-	-
<i>C.d.L. SCIENZE DELL'ARCHITETTURA N.O.</i>	50	44	13	13	29,55%
Lingua Portoghese	5	5	4	5	100,00%
Tutti i C.d.L. N. O. fino al 07/08, di cui:	2	2	3	2	100,00%
<i>C.d.L. ARCHITETTURA U.E. N.O. fino 07/08</i>	1	1	3	1	100,00%
<i>C.d.L. DISEGNO INDUSTRIALE N.O.</i>	1	1	0	1	100,00%
Tutti i C.d.L. da 08/09 DM270, di cui:	3	3	1	3	100,00%
<i>C.d.L. MAGISTRALE ARCHITETTURA a ciclo unico</i>	-	-	1	-	-
<i>C.d.L. MAGISTRALE DESIGN</i>	2	2	-	2	100,00%
<i>C.d.L. SCIENZE DELL'ARCHITETTURA N.O.</i>	1	1	-	1	100,00%
TOTALE	1.439	1.229	1.104	755	61,43%

Tavola 3.2c

Facoltà Economia

Rendiconto 2012, Formazione e verifica per la Facoltà di Economia

FORMAZIONE:

Corsi Access, corsi di preparazione alla prova di verifica della conoscenza linguistica:

Tipologia formazione	anno 2011 # iscritti	anno 2010 # iscritti	anno 2009 # iscritti	anno 2008 # iscritti	anno 2007 # iscritti
<i>INGLESE: Corsi Access per recupero debito formativo</i>	20	13	21	65	42
<i>FRANCESE: Corsi Access per recupero debito formativo</i>	-	-	-	-	3
<i>SPAGNOLO: Corsi Access per recupero debito formativo</i>	-	13	12	5	3
<i>INGLESE: Corsi di preparazione prove verifica conoscenza linguistica</i>	58	5	21	28	6
Totale	78	31	54	98	54

Orientamento individuale:

Lingua	anno 2012 # iscritti	anno 2011 # iscritti	anno 2010 # iscritti	anno 2009 # iscritti	anno 2008 # iscritti
<i>INGLESE</i>	65	49	64	116	105
<i>TEDESCO</i>	4	1	3	3	2
<i>FRANCESE</i>	10	6	7	9	6
<i>SPAGNOLO</i>	2	5	6	2	11
<i>PORTOGHESE</i>	2	2	1	2	-
<i>GIAPPONESE</i>	1	-	1	1	-
Totale	84	63	82	133	124

Utenti del servizio di consulenza linguistica

Lingua	anno 2012 # iscritti	anno 2011 # iscritti	anno 2010 # iscritti	anno 2009 # iscritti	anno 2008 # iscritti
<i>INGLESE</i>	2	6	10	13	15
<i>TEDESCO</i>	7	4	-	-	-
<i>FRANCESE</i>	-	2	3	-	-
<i>SPAGNOLO</i>	2	-	-	-	-
<i>PORTOGHESE</i>	-	-	-	2	-
Totale	11	12	13	15	15

Iscritti ai corsi di lingua straniera in sede

Lingua	anno 2012 # iscritti	anno 2011 # iscritti	anno 2010 # iscritti	anno 2009 # iscritti	anno 2008 # iscritti
<i>INGLESE</i>	179	222	179	198	183
<i>TEDESCO</i>	20	28	22	14	19
<i>FRANCESE</i>	28	27	31	24	27
<i>SPAGNOLO</i>	26	41	31	23	33
<i>PORTOGHESE</i>	11	4	6	7	4
<i>GIAPPONESE</i>	11	9	10	3	3
<i>RUSSO</i>	7	2	1	3	1
<i>ARABO</i>	5	2	-	-	-
<i>CINESE</i>	20	19	-	-	-
Totale	307	354	280	272	270

Iscritti ai seminari in sede

Lingua	anno 2012 # iscritti	anno 2011 # iscritti	anno 2010 # iscritti	anno 2009 # iscritti	anno 2008 # iscritti
INGLESE	10	53	29	70	69
TEDESCO	3	3	2	1	2
FRANCESE	6	5	1	2	10
SPAGNOLO	-	-	1	4	3
PORTOGHESE	1	1	-	1	1
GIAPPONESE	5	10	7	-	-
CINESE	16	-	-	-	-
Totale	41	72	40	78	85

Utenti del servizio di Workshop

Lingua	anno 2012 # iscritti	anno 2011 # iscritti	anno 2010 # iscritti	anno 2009 # iscritti	anno 2008 # iscritti
INGLESE	6	9	18	15	28
FRANCESE	-	1	1	-	2
SPAGNOLO	1	2	2	1	5
PORTOGHESE	-	-	-	1	-
GIAPPONESE	9	11	6	-	-
CINESE	3	-	-	-	-
Totale	19	23	27	17	35

Utenti del servizio Tandem

Lingua	anno 2012 # iscritti	anno 2011 # iscritti	anno 2010 # iscritti	anno 2009 # iscritti	anno 2008 # iscritti
INGLESE	24	22	29	41	41
TEDESCO	1	-	-	2	1
FRANCESE	1	-	-	-	2
SPAGNOLO	2	3	1	1	2
PORTOGHESE	1	-	-	1	1
CINESE	4	-	-	-	-
Totale	33	25	30	45	47

Utenti degli altri servizi della Mediateca:

Lingua	anno 2012 # iscritti	anno 2011 # iscritti	anno 2010 # iscritti	anno 2009 # iscritti	anno 2008 # iscritti
Servizio di Chat Time	19	47	18	21	23
Servizio Esercitazioni lingua inglese	24	38	36	40	17
Servizio I.E.L.T.S.	-	9	7	11	12
Servizio S.O.S. lingua inglese	3	3	7	8	3
Servizio Lab. Prep. prova lingua inglese	2	2	-	-	-
Totale	48	99	68	80	55

VERIFICA: prove di conoscenza divise per C.d.L.

Facoltà di Economia	# test prenotati	anno 2012 # test eseguiti	anno 2011 # test eseguiti	# test superati	% test superati
Lingua Inglese	206	178	80	105	58,99%
Tutti i C.d.L. N. O. fino al 07/08, di cui:	16	14	14	2	14,29%
<i>C.d.L. ECONOMIA AZIENDALE N.O. A DISTANZ</i>	5	5	6	2	40,00%
<i>C.d.L. STATISTICA N.O.</i>	6	5	5	0	0,00%
<i>C.d.L. SVILUPPO ECONOMICO E COOPERAZIONE II</i>	5	4	3	0	0,00%
Tutti i C.d.L. da 08/09 DM270, di cui:	190	164	66	103	62,80%
<i>C.d.L. ECONOMIA E COMMERCIO</i>	1	1	0	0	0,00%
<i>C.d.L. MANAGEMENT INTERNAZIONALIZZAZIONE E QUALITÀ</i>	110	91	10	42	46,15%
<i>C.d.L. SCIENZE TURISTICHE</i>	52	46	34	39	84,78%
<i>C.d.L. STATISTICA</i>	27	26	22	22	84,62%
Lingua Francese	40	36	28	24	66,67%
Tutti i C.d.L. N. O. fino al 07/08, di cui:	3	3	0	2	66,67%
<i>C.d.L. ECONOMIA AZIENDALE N.O. A DISTANZ</i>	2	2	-	1	50,00%
<i>C.d.L. ECONOMIA E COMMERCIO N.O.</i>	1	1	-	1	100,00%
Tutti i C.d.L. da 08/09 DM270, di cui:	37	33	28	22	66,67%
<i>C.d.L. SCIENZE TURISTICHE</i>	37	33	28	22	66,67%
Lingua Tedesca	11	8	5	4	50,00%
Tutti i C.d.L. da 08/09 DM270, di cui:	11	8	5	4	50,00%
<i>C.d.L. MANAGEMENT INTERNAZIONALIZZAZIONE E QUALITÀ</i>	6	4	2	3	75,00%
<i>C.d.L. SCIENZE TURISTICHE</i>	5	4	3	1	25,00%
Lingua Spagnola	163	149	33	105	70,47%
Tutti i C.d.L. N. O. fino al 07/08, di cui:	0	0	2	0	-
<i>C.d.L. ECONOMIA AZIENDALE N.O. A DISTANZ</i>	-	-	2	-	-
Tutti i C.d.L. da 08/09 DM270, di cui:	163	149	31	105	70,47%
<i>C.d.L. MANAGEMENT INTERNAZIONALIZZAZIONE E QUALITÀ</i>	111	100	3	69	69,00%
<i>C.d.L. SCIENZE TURISTICHE</i>	52	49	28	36	73,47%
TOTALE	420	371	146	238	64,15%

Tavola 3.2d

Facoltà Farmacia

Rendiconto 2012, Formazione e verifica per la Facoltà di Farmacia

FORMAZIONE:

Corsi Access, corsi di preparazione alla prova di verifica della conoscenza linguistica:

Tipologia formazione	anno 2012 # iscritti	anno 2011 # iscritti	anno 2010 # iscritti	anno 2009 # iscritti	anno 2008 # iscritti
<i>INGLESE: Corsi Access per recupero debito formativo</i>	6	4	3	5	6
<i>SPAGNOLO: Corsi Access per recupero debito formativo</i>	-	-	-	3	-
<i>INGLESE: Corsi di preparazione prove verifica conoscenza linguistica</i>	4	2	5	2	2
Totale	10	6	8	10	8

Orientamento individuale:

Lingua	anno 2012 # iscritti	anno 2011 # iscritti	anno 2010 # iscritti	anno 2009 # iscritti	anno 2008 # iscritti
<i>INGLESE</i>	16	14	17	13	19
<i>TEDESCO</i>	3	-	1	-	-
<i>FRANCESE</i>	2	-	-	1	-
<i>SPAGNOLO</i>	-	-	-	-	-
<i>GIAPPONESE</i>	-	-	-	-	-
Totale	21	14	18	14	19

Utenti del servizio di consulenza linguistica

Lingua	anno 2012 # iscritti	anno 2011 # iscritti	anno 2010 # iscritti	anno 2009 # iscritti	anno 2008 # iscritti
<i>INGLESE</i>	-	1	-	1	-
<i>TEDESCO</i>	-	-	-	1	-
Totale	-	1	-	2	-

Iscritti ai corsi di lingua straniera in sede

Lingua	anno 2012 # iscritti	anno 2011 # iscritti	anno 2010 # iscritti	anno 2009 # iscritti	anno 2008 # iscritti
<i>INGLESE</i>	20	23	19	32	18
<i>TEDESCO</i>	5	5	1	4	3
<i>FRANCESE</i>	3	5	3	4	2
<i>SPAGNOLO</i>	7	4	8	9	5
<i>PORTOGHESE</i>	3	3	1	-	1
<i>GIAPPONESE</i>	1	3	3	1	-
<i>RUSSO</i>	1	-	-	-	-
<i>ARABO</i>	1	-	-	-	-
<i>CINESE</i>	-	2	-	-	-
Totale	41	45	35	50	29

Iscritti ai seminari in sede

Lingua	anno 2012 # iscritti	anno 2011 # iscritti	anno 2010 # iscritti	anno 2009 # iscritti	anno 2008 # iscritti
INGLESE	5	-	3	8	1
TEDESCO	-	1	-	-	1
FRANCESE	1	1	-	1	-
SPAGNOLO	-	-	-	-	1
PORTOGHESE	-	-	-	-	1
GIAPPONESE	-	-	1	-	-
Totale	6	2	4	9	4

Utenti del servizio di Workshop

Lingua	anno 2012 # iscritti	anno 2011 # iscritti	anno 2010 # iscritti	anno 2009 # iscritti	anno 2008 # iscritti
INGLESE	-	-	1	1	-
SPAGNOLO	-	-	-	1	1
GIAPPONESE	1	1	-	-	-
Totale	1	1	1	2	1

Utenti del servizio Tandem

Lingua	anno 2012 # iscritti	anno 2011 # iscritti	anno 2010 # iscritti	anno 2009 # iscritti	anno 2008 # iscritti
INGLESE	1	-	-	1	1
SPAGNOLO	-	-	-	-	1
PORTOGHESE	1	-	-	-	-
Totale	2	-	-	1	2

Utenti degli altri servizi della Mediateca:

Lingua	anno 2012 # iscritti	anno 2011 # iscritti	anno 2010 # iscritti	anno 2009 # iscritti	anno 2008 # iscritti
Servizio di Chat Time	-	-	-	3	-
Servizio Esercitazioni lingua inglese	-	-	-	1	1
Servizio I.E.L.T.S.	-	4	-	-	-
Servizio S.O.S. lingua inglese	-	-	-	-	-
Servizio Lab. Prep. prova lingua inglese	1	1	-	-	-
Totale	1	5	-	4	1

VERIFICA: prove di conoscenza divise per C.d.L.

Facoltà di Farmacia	# test prenotati	anno 2012 # test eseguiti	anno 2011 # test eseguiti	# test superati	% test superati
Lingua Inglese	818	716	754	491	68,58%
Tutti i C.d.L. V. O., di cui:	1	1	1	1	100,00%
C.d.L. FARMACIA (V.O. imm. dal 97/98)	1	1	1	1	100,00%
Tutti i C.d.L. N. O. fino al 08/09, di cui:	242	211	178	148	70,14%
C.d.L. CHIMICA E TECNOLOGIA FARMACEUTICHE (N.O.)	75	68	49	53	77,94%
C.d.L. CONTROLLO DI QUALITA' NEL SET. IND.-FARMACEI	2	1	5	0	0,00%
C.d.L. FARMACIA (N.O.)	161	138	108	92	66,67%
C.d.L. INFORMAZIONE SCIENTIFICA SUL FARMACO (N.O.)	3	3	14	2	66,67%
C.d.L. TECNICHE ERBORISTICHE (N.O.)	-	-	1	-	-
C.d.L. TOSSICOLOGIA DELL'AMBIENTE (N.O.)	1	1	1	1	100,00%
Tutti i C.d.L. da 08/09 DM270, di cui:	575	504	575	342	67,86%

Facoltà di Farmacia	# test prenotati	anno 2012 # test eseguiti	anno 2011 # test eseguiti	# test superati	% test superati
<i>C.d.L. MAGISTRALE CHIMICA E TECNOLOGIA FARMACEUTICHE</i>	120	114	98	92	80,70%
<i>C.d.L. MAGISTRALE FARMACIA a ciclo unico</i>	393	334	457	209	62,57%
<i>C.d.L. SCIENZE FARMACEUTICHE APPLICATE</i>	62	56	20	41	73,21%
Lingua Francese (prova facoltativa)	80	66	50	45	68,18%
Tutti i C.d.L. N. O. fino al 08/09, di cui:	80	66	50	45	68,18%
<i>C.d.L. CHIMICA E TECNOLOGIA FARMACEUTICHE (N.O.)</i>	16	13	17	12	92,31%
<i>C.d.L. FARMACIA (N.O.)</i>	61	50	33	32	64,00%
<i>C.d.L. INFORMAZIONE SCIENTIFICA SUL FARMACO (N.O.)</i>	2	2	-	1	50,00%
<i>C.d.L. TECNICHE ERBORISTICHE (N.O.)</i>	1	1	-	0	0,00%
Lingua Portoghese (prova facoltativa)	41	34	33	19	55,88%
Tutti i C.d.L. N. O. fino al 08/09, di cui:	41	34	33	19	55,88%
<i>C.d.L. CHIMICA E TECNOLOGIA FARMACEUTICHE (N.O.)</i>	2	2	4	2	100,00%
<i>C.d.L. FARMACIA (N.O.)</i>	38	31	27	17	54,84%
<i>C.d.L. INFORMAZIONE SCIENTIFICA SUL FARMACO (N.O.)</i>	1	1	1	0	0,00%
<i>C.d.L. TOSSICOLOGIA DELL'AMBIENTE (N.O.)</i>	-	-	1	-	-
Lingua Spagnolo (prova facoltativa)	109	95	93	72	75,79%
Tutti i C.d.L. N. O. fino al 08/09, di cui:	109	95	93	72	75,79%
<i>C.d.L. CHIMICA E TECNOLOGIA FARMACEUTICHE (N.O.)</i>	19	19	25	17	89,47%
<i>C.d.L. CONTROLLO DI QUALITA' NEL SET. IND.-FARMACEI</i>	2	1	-	1	100,00%
<i>C.d.L. FARMACIA (N.O.)</i>	88	75	62	54	72,00%
<i>C.d.L. INFORMAZIONE SCIENTIFICA SUL FARMACO (N.O.)</i>	-	-	3	-	-
<i>C.d.L. TECNICHE ERBORISTICHE (N.O.)</i>	-	-	2	-	-
<i>C.d.L. TOSSICOLOGIA DELL'AMBIENTE (N.O.)</i>	-	-	1	-	-
Lingua Tedesca (prova facoltativa)	10	5	14	2	40,00%
Tutti i C.d.L. N. O. fino al 08/09, di cui:	10	5	14	2	40,00%
<i>C.d.L. CHIMICA E TECNOLOGIA FARMACEUTICHE (N.O.)</i>	4	2	3	1	50,00%
<i>C.d.L. FARMACIA (N.O.)</i>	6	3	11	1	33,33%
TOTALE	1.058	916	944	629	68,67%

Tavola 3.2e

Facoltà Giurisprudenza

Rendiconto 2012, Formazione e verifica per la Facoltà di Giurisprudenza

FORMAZIONE:

Corsi Access, corsi di preparazione alla prova di verifica della conoscenza linguistica:

Tipologia formazione	anno 2012 # iscritti	anno 2011 # iscritti	anno 2010 # iscritti	anno 2009 # iscritti	anno 2008 # iscritti
<i>INGLESE: Corsi Access per recupero debito formativo</i>	12	5	12	21	33
<i>FRANCESE: Corsi Access per recupero debito formativo</i>	-	-	-	-	6
<i>SPAGNOLO: Corsi Access per recupero debito formativo</i>	2	15	8	4	8
<i>INGLESE: Corsi di preparazione prove verifica conoscenza linguistica</i>	14	14	21	5	11
<i>FRANCESE: Corsi di preparazione prove verifica conoscenza linguistica</i>	-	-	-	-	-
Totale	28	34	41	30	58

Orientamento individuale:

Lingua	anno 2012 # iscritti	anno 2011 # iscritti	anno 2010 # iscritti	anno 2009 # iscritti	anno 2008 # iscritti
<i>INGLESE</i>	44	36	28	38	49
<i>TEDESCO</i>	2	3	1	2	1
<i>FRANCESE</i>	4	-	7	7	4
<i>SPAGNOLO</i>	1	6	-	5	6
<i>PORTOGHESE</i>	-	1	-	-	-
<i>GIAPPONESE</i>	-	-	-	-	-
Totale	51	46	36	52	60

Utenti del servizio di consulenza linguistica

Lingua	anno 2012 # iscritti	anno 2011 # iscritti	anno 2010 # iscritti	anno 2009 # iscritti	anno 2008 # iscritti
<i>INGLESE</i>	3	3	5	5	4
<i>TEDESCO</i>	-	-	-	-	-
<i>FRANCESE</i>	1	-	-	2	-
<i>SPAGNOLO</i>	-	4	2	2	-
<i>PORTOGHESE</i>	-	2	-	-	-
Totale	4	9	7	9	4

Iscritti ai corsi di lingua straniera in sede

Lingua	anno 2012 # iscritti	anno 2011 # iscritti	anno 2010 # iscritti	anno 2009 # iscritti	anno 2008 # iscritti
<i>INGLESE</i>	140	124	90	104	82
<i>TEDESCO</i>	16	9	16	11	5
<i>FRANCESE</i>	25	27	21	28	22
<i>SPAGNOLO</i>	22	33	25	26	20
<i>PORTOGHESE</i>	1	4	-	1	1
<i>GIAPPONESE</i>	7	4	4	4	-
<i>RUSSO</i>	3	2	1	-	-
<i>ARABO</i>	3	8	-	-	-
<i>CINESE</i>	12	7	-	-	-
Totale	229	218	157	174	130

Iscritti ai seminari in sede

Lingua	anno 2012 # iscritti	anno 2011 # iscritti	anno 2010 # iscritti	anno 2009 # iscritti	anno 2008 # iscritti
INGLESE	5	19	20	13	13
TEDESCO	-	1	-	-	1
FRANCESE	-	1	1	3	3
SPAGNOLO	-	-	1	4	4
PORTOGHESE	2	5	-	-	5
GIAPPONESE	-	-	1	-	-
CINESE	12	-	1	-	-
Totale	19	26	24	20	26

Utenti del servizio di Workshop

Lingua	anno 2012 # iscritti	anno 2011 # iscritti	anno 2010 # iscritti	anno 2009 # iscritti	anno 2008 # iscritti
INGLESE	2	5	3	6	6
TEDESCO	-	-	-	-	-
FRANCESE	1	1	2	4	1
SPAGNOLO	1	-	2	3	2
PORTOGHESE	1	1	-	-	-
GIAPPONESE	1	-	1	-	-
Totale	6	7	8	13	9

Utenti del servizio Tandem

Lingua	anno 2012 # iscritti	anno 2011 # iscritti	anno 2010 # iscritti	anno 2009 # iscritti	anno 2008 # iscritti
INGLESE	9	8	8	9	9
TEDESCO	-	-	-	2	1
FRANCESE	-	-	-	1	1
SPAGNOLO	1	1	-	-	2
PORTOGHESE	-	1	-	2	-
CINESE	2	1	-	2	-
Totale	12	11	8	16	13

Utenti degli altri servizi della Mediateca:

Lingua	anno 2012 # iscritti	anno 2011 # iscritti	anno 2010 # iscritti	anno 2009 # iscritti	anno 2008 # iscritti
Servizio di Chat Time	8	22	19	1	9
Servizio Esercitazioni lingua inglese	14	9	11	12	17
Servizio I.E.L.T.S.	-	4	2	1	1
Servizio S.O.S. lingua inglese	-	1	2	1	1
Servizio Lab. Prep. prova lingua inglese	13	19	1	-	-
Totale	35	55	35	15	28

VERIFICA: prove di conoscenza divise per C.d.L.

Facoltà di Giurisprudenza	# test prenotati	anno 2012 # test eseguiti	anno 2011 # test eseguiti	# test superati	% test superati
Lingua Inglese	669	569	522	380	66,78%
Tutti i C.d.L. N. O., di cui:	17	13	38	5	38,46%
<i>C.d.L. SCIENZE DEI SERVIZI GIURIDICI N.O.</i>	5	5	7	1	20,00%
<i>C.d.L. SCIENZE GIURIDICHE N.O.</i>	12	8	31	4	50,00%
Laurea Magistrale:	544	455	411	320	70,33%
<i>GIURISPRUDENZA</i>	544	455	411	320	70,33%
Laurea Specialistica:	22	21	32	6	28,57%
<i>GIURISPRUDENZA</i>	22	21	32	6	28,57%
Tutti i C.d.L. da 08/09 DM270, di cui:	86	80	41	49	61,25%
<i>SCIENZE DEI SERVIZI GIURIDICI</i>	86	80	41	49	61,25%
Lingua Francese	84	74	70	22	29,73%
Tutti i C.d.L. N. O., di cui:	5	4	14	3	75,00%
<i>C.d.L. SCIENZE DEI SERVIZI GIURIDICI N.O.</i>	2	1	3	1	100,00%
<i>C.d.L. SCIENZE GIURIDICHE N.O.</i>	3	3	11	2	66,67%
Laurea Magistrale:	49	44	37	12	27,27%
<i>GIURISPRUDENZA</i>	49	44	37	12	27,27%
Laurea Specialistica:	4	4	15	0	0,00%
<i>GIURISPRUDENZA</i>	4	4	15	0	0,00%
Tutti i C.d.L. da 08/09 DM270, di cui:	26	22	4	7	31,82%
<i>SCIENZE DEI SERVIZI GIURIDICI</i>	26	22	4	7	31,82%
Lingua Tedesca	8	8	3	-	0,00%
Tutti i C.d.L. N. O., di cui:	6	6	0	0	0,00%
<i>C.d.L. SCIENZE DEI SERVIZI GIURIDICI N.O.</i>	6	6	-	0	0,00%
Laurea Magistrale:	2	2	2	0	0,00%
<i>GIURISPRUDENZA</i>	2	2	2	0	0,00%
Laurea Specialistica:	0	0	1	0	-
<i>GIURISPRUDENZA</i>	0	0	1	0	-
Lingua Spagnola	68	58	83	31	53,45%
Tutti i C.d.L. N. O., di cui:	10	8	11	3	37,50%
<i>C.d.L. SCIENZE DEI SERVIZI GIURIDICI N.O.</i>	3	2	1	1	50,00%
<i>C.d.L. SCIENZE GIURIDICHE N.O.</i>	7	6	10	2	33,33%
Laurea Magistrale:	50	43	70	23	53,49%
<i>GIURISPRUDENZA</i>	50	43	70	23	53,49%
Laurea Specialistica:	0	0	1	0	-
<i>GIURISPRUDENZA</i>	0	0	1	0	-
Tutti i C.d.L. da 08/09 DM270, di cui:	8	7	1	5	71,43%
<i>SCIENZE DEI SERVIZI GIURIDICI</i>	8	7	1	5	71,43%
TOTALE	829	709	678	433	61,07%

Tavola 3.2f

Facoltà Ingegneria

Rendiconto 2012, Formazione e verifica per la Facoltà di Ingegneria

FORMAZIONE:

Corsi Access, corsi di preparazione alla prova di verifica della conoscenza linguistica:

Tipologia formazione	anno 2012 # iscritti	anno 2011 # iscritti	anno 2010 # iscritti	anno 2009 # iscritti	anno 2008 # iscritti
<i>INGLESE: Corsi Access per recupero debito formativo</i>	17	32	54	18	27
<i>FRANCESE: Corsi Access per recupero debito formativo</i>	-	-	-	-	1
<i>SPAGNOLO: Corsi Access per recupero debito formativo</i>	-	-	3	1	-
<i>INGLESE: Corsi di preparazione prove verifica conoscenza linguistica</i>	13	24	24	22	13
Totale	30	56	81	41	41

Orientamento individuale:

Lingua	anno 2012 # iscritti	anno 2011 # iscritti	anno 2010 # iscritti	anno 2009 # iscritti	anno 2008 # iscritti
<i>INGLESE</i>	83	54	73	93	72
<i>TEDESCO</i>	13	3	1	2	-
<i>FRANCESE</i>	2	4	-	4	4
<i>SPAGNOLO</i>	-	-	2	1	1
<i>PORTOGHESE</i>	-	-	-	1	-
<i>GIAPPONESE</i>	1	-	-	-	1
Totale	99	61	76	101	78

Utenti del servizio di consulenza linguistica

Lingua	anno 2012 # iscritti	anno 2011 # iscritti	anno 2010 # iscritti	anno 2009 # iscritti	anno 2008 # iscritti
<i>INGLESE</i>	9	5	5	5	5
<i>TEDESCO</i>	1	7	2	3	4
<i>FRANCESE</i>	-	-	-	-	3
<i>SPAGNOLO</i>	2	-	1	-	-
Totale	12	12	8	8	12

Iscritti ai corsi di lingua straniera in sede

Lingua	anno 2012 # iscritti	anno 2011 # iscritti	anno 2010 # iscritti	anno 2009 # iscritti	anno 2008 # iscritti
<i>INGLESE</i>	213	180	120	112	89
<i>TEDESCO</i>	58	55	28	29	25
<i>FRANCESE</i>	9	12	11	11	12
<i>SPAGNOLO</i>	29	26	24	11	25
<i>PORTOGHESE</i>	1	-	1	3	1
<i>GIAPPONESE</i>	20	8	8	7	7
<i>RUSSO</i>	3	-	1	2	-
<i>CINESE</i>	2	2	-	-	-
Totale	335	283	193	175	159

Iscritti ai seminari in sede

Lingua	anno 2012 # iscritti	anno 2011 # iscritti	anno 2010 # iscritti	anno 2009 # iscritti	anno 2008 # iscritti
INGLESE	43	24	49	43	60
TEDESCO	7	13	2	10	16
FRANCESE	1	16	16	1	7
SPAGNOLO	-	-	-	-	1
PORTOGHESE	1	-	-	1	-
GIAPPONESE	11	1	8	2	2
CINESE	5	-	-	-	-
Totale	68	54	75	57	86

Utenti del servizio di Workshop

Lingua	anno 2012 # iscritti	anno 2011 # iscritti	anno 2010 # iscritti	anno 2009 # iscritti	anno 2008 # iscritti
INGLESE	14	5	13	8	6
TEDESCO	8	1	2	2	3
FRANCESE	4	9	5	2	3
SPAGNOLO	2	1	1	-	-
PORTOGHESE	-	-	-	1	-
GIAPPONESE	7	1	6	-	1
Totale	35	17	27	13	13

Utenti del servizio Tandem

Lingua	anno 2012 # iscritti	anno 2011 # iscritti	anno 2010 # iscritti	anno 2009 # iscritti	anno 2008 # iscritti
INGLESE	25	15	13	7	13
TEDESCO	1	3	2	1	3
FRANCESE	-	2	-	-	2
SPAGNOLO	-	-	-	-	4
PORTOGHESE	-	-	-	1	-
GIAPPONESE	-	-	-	-	1
Totale	26	20	15	9	23

Utenti degli altri servizi della Mediateca:

Lingua	anno 2012 # iscritti	anno 2011 # iscritti	anno 2010 # iscritti	anno 2009 # iscritti	anno 2008 # iscritti
Servizio di Chat Time	29	14	41	14	7
Servizio Esercitazioni lingua inglese	34	8	31	24	18
Servizio I.E.L.T.S.	1	10	6	4	3
Servizio S.O.S. lingua inglese	3	10	9	4	3
Servizio Lab. Prep. prova lingua inglese	15	13	4	-	-
Totale	82	55	91	46	31

VERIFICA: prove di conoscenza divise per C.d.L.

Facoltà di Ingegneria	# test prenotati	anno 2012 # test eseguiti	anno 2011 # test eseguiti	# test superati	% test superati
Lingua Inglese	1.267	1.112	1.380	708	63,67%
Tutti i C.d.L. V.O., di cui:	4	4	6	2	50,00%
C.d.L. INGEGNERIA DELLE TELECOMUNICAZIO	1	1	1	1	100,00%
C.d.L. INGEGNERIA EDILE V.O.	1	1	1	0	0,00%
C.d.L. INGEGNERIA ELETTRONICA V.O.	-	-	2	-	-
C.d.L. INGEGNERIA MECCANICA V.O.	2	2	2	1	50,00%

Facoltà di Ingegneria	# test prenotati	anno 2012 # test eseguiti	anno 2011 # test eseguiti	# test superati	% test superati
Tutti i C.d.L. N. O. fino al 07/08, di cui:	201	161	370	83	51,55%
<i>C.d.L. INGEGNERIA CIVILE N.O.</i>	23	21	34	10	47,62%
<i>C.d.L. INGEGNERIA DEI TRASPORTI N.O.</i>	1	1	1	0	0,00%
<i>C.d.L. INGEGNERIA DELL'AMB. E DELLE RISOR</i>	6	5	17	2	40,00%
<i>C.d.L. INGEGNERIA DELL'INFORMAZIONE N.O.</i>	1	1	10	1	100,00%
<i>C.d.L. INGEGNERIA DELLE TELECOMUNICAZIO</i>	2	2	18	2	100,00%
<i>C.d.L. INGEGNERIA ELETTRICA N.O.</i>	22	16	22	8	50,00%
<i>C.d.L. INGEGNERIA ELETTRONICA N.O.</i>	8	8	27	6	75,00%
<i>C.d.L. INGEGNERIA GESTIONALE N.O.</i>	14	12	37	6	50,00%
<i>C.d.L. INGEGNERIA INDUSTRIALE N.O.</i>	-	-	9	-	-
<i>C.d.L. INGEGNERIA INFORMATICA N.O.</i>	13	12	26	10	83,33%
<i>C.d.L. INGEGNERIA MECCANICA N.O.</i>	39	31	48	18	58,06%
<i>C.d.L. INGEGNERIA PER L'AMBIENTE E IL TERF</i>	10	5	13	4	80,00%
<i>C.d.L. SCIENZE DELL'INGEGN. EDILE N.O.</i>	62	47	108	16	34,04%
Laurea Specialistica, di cui:	1	1	7	1	100,00%
<i>INGEGNERIA ENERGETICA</i>	-	-	1	-	-
<i>INGEGNERIA GESTIONALE</i>	1	1	0	1	100,00%
<i>INGEGNERIA MATEMATICA</i>	-	-	2	-	-
<i>INGEGNERIA MECCANICA</i>	-	-	4	-	-
Tutti i C.d.L. da 08/09 DM270, di cui:	1061	946	997	622	65,75%
<i>INGEGNERIA CIVILE</i>	132	122	183	62	50,82%
<i>INGEGNERIA EDILE</i>	245	202	227	94	46,53%
<i>INGEGNERIA CIVILE, EDILE E AMBIENTALE da</i>	50	49	-	33	67,35%
<i>INGEGNERIA ELETTRONICA E DELLE TELECOMUNI</i>	169	151	105	109	72,19%
<i>INGEGNERIA GESTIONALE</i>	18	15	25	11	73,33%
<i>INGEGNERIA INFORMATICA</i>	98	89	110	66	74,16%
<i>INGEGNERIA MECCANICA</i>	265	241	287	191	79,25%
<i>INGEGNERIA PER L'AMBIENTE LE RISORSE E i</i>	84	77	60	56	72,73%
Lingua Francese	-	-	7	-	-
Tutti i C.d.L. N. O. fino al 07/08, di cui:	0	0	7	0	-
<i>C.d.L. SCIENZE DELL'INGEGN. EDILE N.O.</i>	-	-	7	-	-
Lingua Tedesca	1	1	-	1	100,00%
Tutti i C.d.L. N. O. fino al 07/08, di cui:	1	1	0	1	100,00%
<i>C.d.L. INGEGNERIA GESTIONALE N.O.</i>	1	1	0	1	100,00%
Lingua Spagnola	1	1	-	1	100,00%
Tutti i C.d.L. N. O. fino al 07/08, di cui:	1	1	0	1	100,00%
<i>C.d.L. INGEGNERIA GESTIONALE N.O.</i>	1	1	-	1	100,00%
TOTALE	1.269	1.114	1.387	710	63,73%

<i>Tavola 3.2g</i>	Facoltà Lettere e Filosofia
<i>Rendiconto 2012, Formazione e verifica per la Facoltà di Lettere e Filosofia</i>	

FORMAZIONE:

Corsi Access, corsi di preparazione alla prova di verifica della conoscenza linguistica:

Tipologia formazione	anno 2012 # iscritti	anno 2011 # iscritti	anno 2010 # iscritti	anno 2009 # iscritti	anno 2008 # iscritti
<i>INGLESE: Corsi Access per recupero debito formativo</i>	8	14	23	24	25
<i>FRANCESE: Corsi Access per recupero debito formativo</i>	-	-	-	-	1
<i>SPAGNOLO: Corsi Access per recupero debito formativo</i>	3	10	5	1	6
<i>TEDESCO: Corsi Access per recupero debito formativo</i>	-	-	-	-	-
<i>INGLESE: Corsi di preparazione prove verifica conoscenza linguistica</i>	16	9	23	7	5
Totale	27	33	51	32	37

Orientamento individuale:

Lingua	anno 2012 # iscritti	anno 2011 # iscritti	anno 2010 # iscritti	anno 2009 # iscritti	anno 2008 # iscritti
<i>INGLESE</i>	103	124	139	181	197
<i>TEDESCO</i>	30	29	26	14	22
<i>FRANCESE</i>	23	41	31	51	58
<i>SPAGNOLO</i>	11	7	13	23	28
<i>PORTOGHESE</i>	1	5	1	6	3
<i>GIAPPONESE</i>	3	6	3	12	11
Totale	171	212	213	287	319

Utenti del servizio di consulenza linguistica

Lingua	anno 2012 # iscritti	anno 2011 # iscritti	anno 2010 # iscritti	anno 2009 # iscritti	anno 2008 # iscritti
<i>INGLESE</i>	13	22	34	32	15
<i>TEDESCO</i>	9	19	18	8	19
<i>FRANCESE</i>	7	9	10	13	8
<i>SPAGNOLO</i>	30	16	11	10	15
<i>PORTOGHESE</i>	1	1	2	1	2
Totale	60	67	75	64	59

Iscritti ai corsi di lingua straniera in sede

Lingua	anno 2012 # iscritti	anno 2011 # iscritti	anno 2010 # iscritti	anno 2009 # iscritti	anno 2008 # iscritti
<i>INGLESE</i>	238	265	251	245	297
<i>TEDESCO</i>	153	200	149	143	137
<i>FRANCESE</i>	96	127	99	119	130
<i>SPAGNOLO</i>	74	91	73	65	81
<i>PORTOGHESE</i>	24	19	30	39	24
<i>GIAPPONESE</i>	20	37	33	14	26
<i>RUSSO</i>	18	6	4	4	4
<i>ARABO</i>	17	31	-	-	-
<i>CINESE</i>	15	20	-	-	-
Totale	655	796	639	629	699

Iscritti ai seminari in sede

Lingua	anno 2012 # iscritti	anno 2011 # iscritti	anno 2010 # iscritti	anno 2009 # iscritti	anno 2008 # iscritti
INGLESE	75	82	72	77	85
TEDESCO	35	21	17	29	56
FRANCESE	13	12	24	26	47
SPAGNOLO	9	13	23	5	8
PORTOGHESE	7	3	6	6	3
GIAPPONESE	6	1	15	-	14
CINESE	10	-	-	-	-
Totale	155	132	157	143	213

Utenti del servizio di Workshop

Lingua	anno 2012 # iscritti	anno 2011 # iscritti	anno 2010 # iscritti	anno 2009 # iscritti	anno 2008 # iscritti
INGLESE	38	56	36	39	8
TEDESCO	4	6	3	8	6
FRANCESE	4	11	2	5	18
SPAGNOLO	22	10	15	5	7
PORTOGHESE	4	-	3	8	-
GIAPPONESE	12	8	14	-	21
CINESE	1	-	-	-	-
Totale	85	91	73	65	60

Utenti del servizio Tandem

Lingua	anno 2012 # iscritti	anno 2011 # iscritti	anno 2010 # iscritti	anno 2009 # iscritti	anno 2008 # iscritti
INGLESE	19	35	27	43	46
TEDESCO	9	6	8	7	19
FRANCESE	1	2	-	3	11
SPAGNOLO	5	1	-	6	5
PORTOGHESE	1	3	-	2	-
GIAPPONESE	-	-	-	-	8
CINESE	3	-	-	-	8
Totale	38	47	35	61	97

Utenti degli altri servizi della Mediateca:

Lingua	anno 2012 # iscritti	anno 2011 # iscritti	anno 2010 # iscritti	anno 2009 # iscritti	anno 2008 # iscritti
Servizio di Chat Time	95	58	54	58	28
Servizio Esercitazioni lingua inglese	72	63	52	70	53
Servizio I.E.L.T.S.	4	21	8	8	7
Servizio S.O.S. lingua inglese	1	14	20	7	9
Servizio Lab. Prep. prova lingua inglese	21	40	19	-	-
Totale	193	196	153	143	97

VERIFICA: prove di conoscenza divise per C.d.L.

Facoltà di Lettere e Filosofia	# test prenotati	anno 2012 # test eseguiti	anno 2011 # test eseguiti	# test superati	% test superati
Lingua Inglese	818	715	743	521	72,87%
Tutti i C.d.L. V. O., di cui:	2	1	4	1	100,00%
C.d.L. FILOSOFIA V.O.	2	1	4	1	100,00%
Tutti i C.d.L. N. O. fino al 07/08, di cui:	97	81	163	51	62,96%
C.d.L. COMUNICAZIONE LINGUISTICA E MULTIM	2	2	1	2	100,00%
C.d.L. CULTURA E STILISMO DELLA MODA N.O.	17	10	14	5	50,00%
C.d.L. D.A.M.S. N.O.	15	12	28	8	66,67%
C.d.L. FILOSOFIA N.O.	14	12	11	7	58,33%
C.d.L. GEOGRAFIA UMANA E ORG. TERRITORIO	-	-	3	-	-

Facoltà di Lettere e Filosofia	# test prenotati	anno 2012 # test eseguiti	anno 2011 # test eseguiti	# test superati	% test superati
C.d.L. ITALIANISTICA	2	1	5	1	100,00%
C.d.L. LETTERE N.O.	5	4	19	4	100,00%
C.d.L. LINGUE E LETTERATURE STRANIERE N.C	2	2	4	2	100,00%
C.d.L. OPERATORE DEI BENI CULTURALI N.O.	2	2	4	1	50,00%
C.d.L. OPERATORE DEI BENI CULTURALI A DIST	4	3	2	1	33,33%
C.d.L. PROGETTAZIONE E GESTIONE DI EVENTI E IMPRESE DELL'ARTE E DELLO SPETTACOLO N.O.	4	4	5	3	75,00%
C.d.L. STORIA N.O.	5	5	10	5	100,00%
C.d.L. STORIA E TUTELA BENI ARCHEOLOGICI N	2	2	10	2	100,00%
C.d.L. STORIA E TUTELA BENI ARTISTICI N.O.	22	21	47	9	42,86%
C.d.L. STUDI INTERCULTURALI N.O.	1	1	-	1	100,00%
Laurea Specialistica:	3	3	8	3	100,00%
ARCHEOLOGIA	-	-	3	-	-
FILOLOGIA MODERNA	2	2	1	2	100,00%
SCIENZE ARCHIVISTICHE E LIBRARIE		-	2	-	-
STORIA CONTEMPORANEA	1	1	2	1	100,00%
Tutti i C.d.L. da 08/09 DM270, di cui:	716	630	568	466	73,97%
ARCHEOLOGIA MAGISTRALE	7	5	4	2	-
DISCIPLINE DELLE ARTI DELLA MUSICA E DELLO SPE	54	42	37	33	78,57%
FILOSOFIA	135	123	90	103	83,74%
LETTERE ANTICHE	30	27	26	23	85,19%
LETTERE MODERNE	104	87	83	72	82,76%
LINGUISTICA MAGISTRALE	-	-	2	-	-
PROGETTAZIONE E GESTIONE DI EVENTI E IMPRESE DELL'ARTE E DELLO SPETTACOLO	59	53	37	43	81,13%
SCIENZE DELLO SPETTACOLO MAGISTRALE	28	26	23	18	69,23%
SCIENZE FILOSOFICHE MAGISTRALE	8	7	13	5	71,43%
STORIA	57	49	56	34	69,39%
STORIA E TUTELA DEI BENI ARCHEOLOGICI ARTISTICI ARCHIVISTICI E LIBRARI	229	206	190	128	62,14%
STUDI GEOGRAFICI ED ANTROPOLOGICI	5	5	7	5	100,00%
Lingua Francese	183	158	205	115	72,78%
Tutti i C.d.L. N. O. fino al 07/08, di cui:	27	23	50	17	73,91%
C.d.L. COMUNICAZIONE LINGUISTICA E MULTIM	3	3	3	2	66,67%
C.d.L. CULTURA E STILISMO DELLA MODA N.O.	2	2	2	0	0,00%
C.d.L. D.A.M.S. N.O.	-	-	2	-	-
C.d.L. FILOSOFIA N.O.	4	2	0	2	100,00%
C.d.L. GEOGRAFIA UMANA E ORG. TERRITORIO	-	-	1	-	-
C.d.L. ITALIANISTICA	-	-	2	-	-
C.d.L. LETTERE N.O.	-	-	7	-	-
C.d.L. LINGUE E LETTERATURE STRANIERE N.C	9	8	8	6	75,00%
C.d.L. OPERATORE DEI BENI CULTURALI N.O.	2	2	3	2	100,00%
C.d.L. OPERATORE DEI BENI CULTURALI A DIST	3	3	3	2	66,67%
C.d.L. PROGETTAZIONE E GESTIONE DI EVENTI E IMPRESE DELL'ARTE E DELLO SPETTACOLO N.O.	2	1	-	1	100,00%
C.d.L. STORIA N.O.	1	1	2	1	100,00%
C.d.L. STORIA E TUTELA BENI ARCHEOLOGICI N	-	-	9	-	-
C.d.L. STORIA E TUTELA BENI ARTISTICI N.O.	-	-	8	-	-
C.d.L. STUDI INTERCULTURALI N.O.	1	1	-	1	100,00%
Laurea Specialistica:	0	0	1	0	-
FILOLOGIA MODERNA	-	-	1	-	-
Tutti i C.d.L. da 08/09 DM270, di cui:	156	135	154	98	72,59%
ARCHEOLOGIA MAGISTRALE	2	2	-	1	50,00%

Facoltà di Lettere e Filosofia	# test prenotati	anno 2012 # test eseguiti	anno 2011 # test eseguiti	# test superati	% test superati
DISCIPLINE DELLE ARTI DELLA MUSICA E DELLO SPE	7	7	5	5	71,43%
FILOLOGIA MODERNA MAGISTRALE	-	-	2	-	-
FILOSOFIA	16	14	3	10	71,43%
LETTERE ANTICHE	3	2	3	2	100,00%
LETTERE MODERNE	10	10	6	7	70,00%
PROGETTAZIONE E GESTIONE DI EVENTI E IMPRESE DELL'ARTE E DELLO SPETTACOLO	15	14	18	13	92,86%
SCIENZE FILOSOFICHE MAGISTRALE	-	-	4	-	-
SCIENZE DELLO SPETTACOLO MAGISTRALE	6	6	7	4	66,67%
SCIENZE STORICHE MAGISTRALE	2	2	1	2	100,00%
SCIENZE UMANISTICHE PER LA COMUNICAZIONE	33	29	64	22	75,86%
STORIA	29	26	23	19	73,08%
STORIA E TUTELA DEI BENI ARCHEOLOGICI ARTISTICI ARCHIVISTICI E LIBRARI	33	23	18	13	56,52%
Lingua Tedesca	18	15	19	7	46,67%
Tutti i C.d.L. V. O., di cui:	1	1	0	1	100,00%
C.d.L. FILOSOFIA V.O.	1	1	-	1	100,00%
Tutti i C.d.L. N. O. fino al 07/08, di cui:	1	1	1	0	0,00%
C.d.L. ITALIANISTICA	1	1	-	0	0,00%
C.d.L. STORIA E TUTELA BENI ARCHEOLOGICI	-	-	1	0	-
Tutti i C.d.L. da 08/09 DM270, di cui:	16	13	18	6	46,15%
ARCHEOLOGIA MAGISTRALE	1	1	-	0	0,00%
DISCIPLINE DELLE ARTI DELLA MUSICA E DELLO SPE	1	1	-	1	100,00%
FILOSOFIA	3	2	-	2	100,00%
LETTERE MODERNE	-	-	1	0	-
PROGETTAZIONE E GESTIONE DI EVENTI E IMPRESE DELL'ARTE E DELLO SPETTACOLO	-	-	1	-	-
SCIENZE FILOSOFICHE MAGISTRALE	5	3	5	1	33,33%
SCIENZE STORICHE MAGISTRALE	-	-	2	-	-
SCIENZE UMANISTICHE PER LA COMUNICAZIONE	2	2	7	0	0,00%
STORIA	1	1	-	1	100,00%
STORIA E TUTELA DEI BENI ARCHEOLOGICI ARTISTICI ARCHIVISTICI E LIBRARI	2	2	2	0	0,00%
STUDI GEOGRAFICI ED ANTROPOLOGICI	1	1	-	1	100,00%

Facoltà di Lettere e Filosofia	# test prenotati	anno 2012 # test eseguiti	anno 2011 # test eseguiti	# test superati	% test superati
Lingua Spagnola	236	198	262	130	65,66%
Tutti i C.d.L. V. O., di cui:	0	0	3	0	-
<i>C.d.L. FILOSOFIA V.O.</i>	-	-	3	-	-
Tutti i C.d.L. N. O. fino al 07/08, di cui:	22	17	41	10	58,82%
<i>C.d.L. COMUNICAZIONE LINGUISTICA E MULTIM</i>	1	0	8	0	-
<i>C.d.L. CULTURA E STILISMO DELLA MODA N.O.</i>	-	-	4	-	-
<i>C.d.L. D.A.M.S. N.O.</i>	4	2	1	1	-
<i>C.d.L. FILOSOFIA N.O.</i>	1	0	2	0	-
<i>C.d.L. GEOGRAFIA UMANA E ORG. TERRITORIO</i>	1	1	1	0	0,00%
<i>C.d.L. ITALIANISTICA</i>	1	1	1	1	100,00%
<i>C.d.L. LETTERE N.O.</i>	9	9	12	4	44,44%
<i>C.d.L. LINGUE E LETTERATURE STRANIERE N.C</i>	2	2	4	2	100,00%
<i>C.d.L. OPERATORE DEI BENI CULTURALI A DIST</i>	2	1	-	1	100,00%
<i>C.d.L. STORIA N.O.</i>	1	1	8	1	100,00%
Laurea Specialistica:	1	1	0	1	100,00%
<i>TEORIA E PRATICA DELLA TRADUZIONE LETTE</i>	1	1	-	1	100,00%
Tutti i C.d.L. da 08/09 DM270, di cui:	213	180	218	119	66,11%
<i>DISCIPLINE DELLE ARTI DELLA MUSICA E DELLO SPE</i>	5	4	1	4	100,00%
<i>FILOLOGIA MODERNA MAGISTRALE</i>	-	-	1	-	-
<i>FILOSOFIA</i>	12	11	5	9	81,82%
<i>LETTERE ANTICHE</i>	4	2	4	2	100,00%
<i>LETTERE MODERNE</i>	2	2	7	1	50,00%
<i>PROGETTAZIONE E GESTIONE DI EVENTI E IMPRESE DELL'ARTE E DELLO SPETTACOLO</i>	27	24	22	21	87,50%
<i>SCIENZE DELLO SPETTACOLO MAGISTRALE</i>	9	9	4	5	55,56%
<i>SCIENZE FILOSOFICHE MAGISTRALE</i>	5	3	2	1	33,33%
<i>SCIENZE UMANISTICHE PER LA COMUNICAZIONE</i>	126	103	146	57	55,34%
<i>STORIA</i>	22	21	25	18	85,71%
<i>STUDI GEOGRAFICI ED ANTROPOLOGICI</i>	1	1	1	1	100,00%
Lingua Portoghese	3	2	4	2	100,00%
Tutti i C.d.L. da 08/09 DM270, di cui:	3	2	4	2	100,00%
<i>SCIENZE DELLO SPETTACOLO MAGISTRALE</i>	1	1	1	1	100,00%
<i>SCIENZE UMANISTICHE PER LA COMUNICAZIONE</i>	2	1	2	1	100,00%
<i>STUDI GEOGRAFICI ED ANTROPOLOGICI</i>	-	-	1	-	-
TOTALE	1.258	1.088	1.233	775	71,23%

Tavola 3.2h

Facoltà Medicina e Chirurgia

Rendiconto 2012, Formazione e verifica per la Facoltà di Medicina e Chirurgia

FORMAZIONE:

Corsi Access, corsi di preparazione alla prova di verifica della conoscenza linguistica:

Tipologia formazione	anno 2012 # iscritti	anno 2011 # iscritti	anno 2010 # iscritti	anno 2009 # iscritti	anno 2008 # iscritti
<i>INGLESE: Corsi Access per recupero debito formativo</i>	27	40	39	43	11
<i>SPAGNOLO: Corsi Access per recupero debito formativo</i>	-	3	2	-	-
<i>INGLESE: Corsi di preparazione prove verifica conoscenza linguistica</i>	10	16	12	6	12
Totale	37	59	53	49	23

Orientamento individuale:

Lingua	anno 2012 # iscritti	anno 2011 # iscritti	anno 2010 # iscritti	anno 2009 # iscritti	anno 2008 # iscritti
<i>INGLESE</i>	61	32	41	44	39
<i>TEDESCO</i>	3	-	-	2	3
<i>FRANCESE</i>	11	9	3	7	5
<i>SPAGNOLO</i>	3	4	1	5	2
<i>PORTOGHESE</i>	1	1	1	-	-
<i>GIAPPONESE</i>	-	1	-	-	-
Totale	79	47	46	58	49

Utenti del servizio di consulenza linguistica

Lingua	anno 2012 # iscritti	anno 2011 # iscritti	anno 2010 # iscritti	anno 2009 # iscritti	anno 2008 # iscritti
<i>INGLESE</i>	2	1	3	3	5
<i>TEDESCO</i>	2	1	2	1	-
<i>FRANCESE</i>	-	2	-	2	1
<i>SPAGNOLO</i>	4	2	2	-	-
<i>PORTOGHESE</i>	1	-	-	-	-
Totale	9	6	7	6	6

Iscritti ai corsi di lingua straniera in sede

Lingua	anno 2012 # iscritti	anno 2011 # iscritti	anno 2010 # iscritti	anno 2009 # iscritti	anno 2008 # iscritti
<i>INGLESE</i>	162	114	135	116	80
<i>TEDESCO</i>	47	36	28	11	6
<i>FRANCESE</i>	45	35	26	21	8
<i>SPAGNOLO</i>	51	49	31	25	22
<i>PORTOGHESE</i>	8	5	2	3	1
<i>GIAPPONESE</i>	3	8	6	5	2
<i>RUSSO</i>	1	-	1	1	0
<i>ARABO</i>	5	2	0	0	0
<i>CINESE</i>	3	3	0	0	0
Totale	325	252	229	182	119

Iscritti ai seminari in sede

Lingua	anno 2012 # iscritti	anno 2011 # iscritti	anno 2010 # iscritti	anno 2009 # iscritti	anno 2008 # iscritti
INGLESE	21	9	9	58	18
TEDESCO	1	8	2	1	-
FRANCESE	4	1	-	1	-
SPAGNOLO	-	-	3	1	2
PORTOGHESE	5	-	-	-	-
GIAPPONESE	-	2	1	2	1
CINESE	2	-	-	-	-
Totale	33	20	15	63	21

Utenti del servizio di Workshop

Lingua	anno 2012 # iscritti	anno 2011 # iscritti	anno 2010 # iscritti	anno 2009 # iscritti	anno 2008 # iscritti
INGLESE	8	3	4	8	4
FRANCESE	1	-	-	-	1
SPAGNOLO	7	-	1	2	-
PORTOGHESE	-	-	-	-	-
GIAPPONESE	1	1	1	-	2
Totale	17	4	6	10	7

Utenti del servizio Tandem

Lingua	anno 2012 # iscritti	anno 2011 # iscritti	anno 2010 # iscritti	anno 2009 # iscritti	anno 2008 # iscritti
INGLESE	11	6	9	9	8
TEDESCO	3	1	1	-	3
FRANCESE	1	-	-	-	-
SPAGNOLO	1	-	-	2	1
PORTOGHESE	1	-	-	2	-
CINESE	1	-	-	-	-
Totale	18	7	10	13	12

Utenti degli altri servizi della Mediateca:

Lingua	anno 2012 # iscritti	anno 2011 # iscritti	anno 2010 # iscritti	anno 2009 # iscritti	anno 2008 # iscritti
Servizio di Chat Time	16	4	14	7	3
Servizio Esercitazioni lingua inglese	11	3	8	19	1
Servizio I.E.L.T.S.	4	0	3	-	-
Servizio S.O.S. lingua inglese	2	2	1	2	1
Servizio Lab. Prep. prova lingua inglese	15	17	-	-	-
Totale	48	26	26	28	5

VERIFICA: prove di conoscenza divise per C.d.L.

Facoltà di Medicina e Chirurgia	# test prenotati	anno 2012 # test eseguiti	anno 2011 # test eseguiti	# test superati	% test superati
Lingua Inglese	1.999	1.805	1.481	1.432	79,34%
Tutti i C.d.L. N. O., di cui:	601	552	931	453	82,07%
<i>C.d.L. ASSISTENZA SANITARIA</i>	2	2	20	2	100,00%
<i>C.d.L. DIETISTICA</i>	4	4	6	4	100,00%
<i>C.d.L. FISIOTERAPIA</i>	33	30	59	26	86,67%
<i>C.d.L. IGIENE DENTALE</i>	1	1	1	1	100,00%
<i>C.d.L. INFERMIERISTICA</i>	446	403	615	332	82,38%
<i>C.d.L. LOGOPEDIA</i>	1	1	10	1	100,00%
<i>C.d.L. MEDICINA E CHIRURGIA N.O.fino 08/09</i>	4	4	80	4	100,00%
<i>C.d.L. ORTOTTISTA ASSISTENTE DI OFTALMOL</i>	1	1	1	1	100,00%
<i>C.d.L. OSTETRICIA</i>	42	40	25	38	95,00%
<i>C.d.L. PODOLOGIA</i>	1	1	9	1	100,00%
<i>C.d.L. SCIENZE MOTORIE N.O. .fino 08/09</i>	39	39	78	23	58,97%
<i>C.d.L. TECNICHE AUDIOMETRICHE</i>	1	1	3	0	0,00%
<i>C.d.L. TECNICHE AUDIOPROTESICHE</i>	5	5	2	3	60,00%
<i>C.d.L. TECNICHE DI LABORATORIO BIOMEDICC</i>	12	12	8	9	75,00%
<i>C.d.L. TECNICHE DI NEUROFISIOPATOLOGIA</i>	5	5	1	5	100,00%
<i>C.d.L. TECNICHE ORTOPEDICHE</i>	3	3	6	3	100,00%
<i>C.d.L. TERAPIA DELLA NEURO E DELLA PSICOMOT.</i>	1	0	7	0	-
Laurea Specialistica:	2	2	5	2	100,00%
<i>SC. DELLE PROFES. SANIT. DELLA PREVENZ.</i>	1	1	3	1	100,00%
<i>SC. DELLE PROFES. SANIT.TECNICHE ASSIST.</i>	-	-	2	-	-
<i>SC. INFERMIERISTICHE ED OSTETRICHE</i>	1	1	-	1	100,00%
Tutti i C.d.L. da 09/10 DM270, di cui:	1396	1251	545	977	78,10%
<i>ASSISTENZA SANITARIA N.O. (ABILT. PROF.SANITARIA DI A</i>	5	5	37	3	60,00%
<i>EDUCAZIONE PROFESSIONALE N.O. (ABILT. PROF.SANITAF</i>	9	9	-	7	77,78%
<i>FISIOTERAPIA N.O. (ABILT. PROF.SANITARIA DI FISIOTERAF</i>	24	20	-	16	80,00%
<i>INFERMIERISTICA N.O. (ABILT. PROF.SANITARIA DI INFERN</i>	423	366	-	266	72,68%
<i>MANAGEMENT DELLO SPORT E DELLE AT. MOT. MAGISTR</i>	57	51	37	32	62,75%
<i>MEDICINA E CHIRURGIA MAGISTRALE A CICLO UNICO</i>	536	491	386	435	88,59%
<i>ODONTOIATRIA E PROTESI DENT MAGISTRALE A CICLO UN</i>	59	57	24	39	68,42%
<i>ORTOTTICA ED ASSIST. OFTALMOLOGICA N.O. (ABILT. PR</i>	8	6	-	6	100,00%
<i>OSTETRICIA N.O. (ABILT. PROF.SANITARIA DI OSTETRICA</i>	24	23	-	19	82,61%
<i>PODOLOGIA N.O. (ABILT. PROF.SANITARIA DI PODOLOGO)</i>	5	5	-	4	80,00%
<i>SCIENZE E TECNICHE DELLO SPORT E DELLE AT. MOT. PR</i>	66	59	-	31	52,54%
<i>SCIENZE INFERMIERISTICHE ED OSTETRICHE MAGISTRALI</i>	30	28	-	11	39,29%
<i>SCIENZE MOTORIE, SPORT E SALUTE</i>	115	97	98	83	85,57%
<i>SCIENZE RIABILITATIVE DELLE PROFESSIONI SANITARIE M</i>	1	1	-	1	100,00%
<i>TECNICHE AUDIOMETRICHE N.O. (ABILT. PROF.SANITARIA</i>	4	4	-	4	100,00%
<i>TECNICHE AUDIOPROTESICHE N.O. (ABILT. PROF.SANITAR</i>	4	4	-	4	100,00%
<i>TECNICHE DELLA PREVENZIONE NELL'AMBIENTE E NEI LU</i>	22	21	-	12	57,14%
<i>TECNICHE ORTOPEDICHE N.O. (ABILT. PROF.SANITARIA DI</i>	4	4	-	4	100,00%

Facoltà di Medicina e Chirurgia	# test prenotati	anno 2012 # test eseguiti	anno 2011 # test eseguiti	# test superati	% test superati
Lingua Francese	5	4	7	2	50,00%
Tutti i C.d.L. N. O., di cui:	3	2	4	1	50,00%
<i>C.d.L. SCIENZE MOTORIE N.O. .fino 08/09</i>	3	2	4	1	50,00%
Tutti i C.d.L. da 09/10 DM270, di cui:	2	2	3	1	50,00%
<i>MANAGEMENT DELLO SPORT E DELLE AT. MOT. MAGISTRA</i>	-	-	2	-	-
<i>SCIENZE E TECNICHE DELLO SPORT E DELLE AT. MOT. PR.</i>	1	1	-	0	0,00%
<i>SCIENZE MOTORIE, SPORT E SALUTE</i>	1	1	1	1	100,00%
Lingua Tedesca	1	1	-	-	0,00%
Tutti i C.d.L. da 09/10 DM270, di cui:	1	1	0	0	0,00%
<i>SCIENZE MOTORIE, SPORT E SALUTE</i>	1	1	-	0	0,00%
Lingua Spagnola	4	3	9	3	100,00%
Tutti i C.d.L. N. O., di cui:	1	1	2	1	100,00%
<i>C.d.L. SCIENZE MOTORIE N.O. .fino 08/09</i>	1	1	2	1	100,00%
Tutti i C.d.L. da 09/10 DM270, di cui:	3	2	7	2	100,00%
<i>MANAGEMENT DELLO SPORT E DELLE AT. MOT. MAGISTRA</i>	2	2	7	2	100,00%
<i>SCIENZE MOTORIE, SPORT E SALUTE</i>	1	0	-	0	-
TOTALE	2.009	1.813	1.497	1.437	79,26%

Tavola 3.2i

Facoltà Psicologia

Rendiconto 2012, Formazione e verifica per la Facoltà di Psicologia

FORMAZIONE:

Corsi Access, corsi di preparazione alla prova di verifica della conoscenza linguistica:

Tipologia formazione	anno 2012 # iscritti	anno 2011 # iscritti	anno 2010 # iscritti	anno 2009 # iscritti	anno 2008 # iscritti
INGLESE: Corsi Access per recupero debito formativo	5	21	49	23	28
INGLESE: Corsi di preparazione prove verifica conoscenza linguistica	5	5	10	15	97
Totale	10	26	59	38	125

Orientamento individuale:

Lingua	anno 2012 # iscritti	anno 2011 # iscritti	anno 2010 # iscritti	anno 2009 # iscritti	anno 2008 # iscritti
INGLESE	30	26	26	37	46
TEDESCO	2	-	1	1	-
FRANCESE	2	5	1	1	2
SPAGNOLO	2	-	3	4	5
PORTOGHESE	-	-	-	-	1
GIAPPONESE	-	1	-	-	-
Totale	36	32	31	43	54

Utenti del servizio di consulenza linguistica

Lingua	anno 2012 # iscritti	anno 2011 # iscritti	anno 2010 # iscritti	anno 2009 # iscritti	anno 2008 # iscritti
INGLESE	2	2	1	-	12
TEDESCO	-	-	2	-	-
PORTOGHESE	-	1	-	-	4
Totale	2	3	3	-	16

Iscritti ai corsi di lingua straniera in sede

Lingua	anno 2012 # iscritti	anno 2011 # iscritti	anno 2010 # iscritti	anno 2009 # iscritti	anno 2008 # iscritti
INGLESE	64	41	51	56	82
TEDESCO	7	7	4	3	6
FRANCESE	4	6	2	3	7
SPAGNOLO	29	14	20	11	19
PORTOGHESE	7	1	1	3	1
GIAPPONESE	1	2	2	3	3
RUSSO	1	1	1	1	1
ARABO	3	2	-	-	-
CINESE	2	5	-	-	-
Totale	118	79	81	80	119

Iscritti ai seminari in sede

Lingua	anno 2012 # iscritti	anno 2011 # iscritti	anno 2010 # iscritti	anno 2009 # iscritti	anno 2008 # iscritti
INGLESE	4	11	1	8	20
TEDESCO	1	1	-	-	1
FRANCESE	-	-	1	3	2
SPAGNOLO	1	-	1	8	3
PORTOGHESE	4	-	-	-	3
GIAPPONESE	1	-	-	-	1
Totale	11	12	3	19	30

Utenti del servizio di Workshop

Lingua	anno 2012 # iscritti	anno 2011 # iscritti	anno 2010 # iscritti	anno 2009 # iscritti	anno 2008 # iscritti
INGLESE	1	-	1	5	4
TEDESCO	1	-	-	-	-
FRANCESE	-	-	1	1	-
SPAGNOLO	2	-	6	3	2
GIAPPONESE	-	-	1	-	-
Totale	4	-	9	9	6

Utenti del servizio Tandem

Lingua	anno 2012 # iscritti	anno 2011 # iscritti	anno 2010 # iscritti	anno 2009 # iscritti	anno 2008 # iscritti
INGLESE	5	-	3	8	12
SPAGNOLO	-	-	-	1	-
PORTOGHESE	2	-	-	-	1
GIAPPONESE	-	-	-	-	1
Totale	7	-	3	9	14

Utenti degli altri servizi della Mediateca:

Lingua	anno 2012 # iscritti	anno 2011 # iscritti	anno 2010 # iscritti	anno 2009 # iscritti	anno 2008 # iscritti
Servizio di Chat Time	3	1	4	3	1
Servizio Esercitazioni lingua inglese	2	1	-	1	5
Servizio I.E.L.T.S.	1	-	1	1	2
Servizio S.O.S. lingua inglese	-	1	1	2	-
Servizio Lab. Prep. prova lingua inglese	4	7	3	-	-
Totale	10	10	9	7	8

VERIFICA: prove di conoscenza divise per C.d.L.

Facoltà di Psicologia	# test prenotati	anno 2012 # test eseguiti	anno 2011 # test eseguiti	# test superati	% test superati
Lingua Inglese	515	456	468	376	82,46%
Tutti i C.d.L. N. O. fino al 07/08, di cui:	86	72	154	41	56,94%
C.d.L. PSICOLOGIA	13	5	22	1	20,00%
C.d.L. SC. E TEC. DI PSICOLOGIA CLINICA E DI COMUNITA'	39	38	62	24	63,16%
C.d.L. SC. E TEC. DI PSIC. DEL LAVORO E DELLE ORGANIZ.	7	6	19	4	66,67%
C.d.L. SC. E TEC. DI PSIC. DELLO SVILUPPO E DELL'EDUC.	18	16	42	8	50,00%
C.d.L. SC. E TEC. DI PSIC. GENERALE E SPERIMENTALE	9	7	9	4	57,14%
Tutti i C.d.L. da 08/09 DM270, di cui:	429	384	314	335	87,24%
SCIENZE E TECNICHE PSICOLOGICHE	429	384	314	335	87,24%
TOTALE	515	456	468	376	82,46%

Università degli Studi di Firenze
Centro Linguistico di Ateneo

Tavola 3.21

Facoltà Scienze della Formazione

Rendiconto 2012, Formazione e verifica per la Facoltà di Scienze della Formazione

FORMAZIONE:

Corsi Access, corsi di preparazione alla prova di verifica della conoscenza linguistica:

Tipologia formazione	anno 2012 # iscritti	anno 2011 # iscritti	anno 2010 # iscritti	anno 2009 # iscritti	anno 2008 # iscritti
<i>INGLESE: Corsi Access per recupero debito formativo</i>	23	10	14	24	27
<i>SPAGNOLO: Corsi Access per recupero debito formativo</i>	1	4	2	1	2
<i>INGLESE: Corsi di preparazione prove verifica conoscenza linguistica</i>	11	8	3	2	9
Totale	35	22	19	27	38

Orientamento individuale :

Lingua	anno 2012 # iscritti	anno 2011 # iscritti	anno 2010 # iscritti	anno 2009 # iscritti	anno 2008 # iscritti
<i>INGLESE</i>	28	28	28	37	45
<i>TEDESCO</i>	1	-	1	3	-
<i>FRANCESE</i>	3	5	2	2	8
<i>SPAGNOLO</i>	1	2	-	2	8
<i>PORTOGHESE</i>	-	-	-	1	2
Totale	33	35	31	45	63

Utenti del servizio di consulenza linguistica

Lingua	anno 2012 # iscritti	anno 2011 # iscritti	anno 2010 # iscritti	anno 2009 # iscritti	anno 2008 # iscritti
<i>INGLESE</i>	2	-	1	2	7
<i>TEDESCO</i>	2	-	-	-	-
<i>FRANCESE</i>	3	1	1	-	1
<i>SPAGNOLO</i>	-	-	1	2	4
<i>PORTOGHESE</i>	3	-	-	-	-
Totale	10	1	3	4	12

Iscritti ai corsi di lingua straniera in sede

Lingua	anno 2012 # iscritti	anno 2011 # iscritti	anno 2010 # iscritti	anno 2009 # iscritti	anno 2008 # iscritti
<i>INGLESE</i>	42	41	46	55	47
<i>TEDESCO</i>	3	3	8	2	3
<i>FRANCESE</i>	3	10	4	6	10
<i>SPAGNOLO</i>	12	13	7	15	15
<i>PORTOGHESE</i>	2	-	-	-	-
<i>GIAPPONESE</i>	4	-	-	-	1
<i>RUSSO</i>	-	-	2	-	-
<i>ARABO</i>	1	1	-	-	-
<i>CINESE</i>	5	1	-	-	-
Totale	72	69	67	78	76

Iscritti ai seminari in sede

Lingua	anno 2012 # iscritti	anno 2011 # iscritti	anno 2010 # iscritti	anno 2009 # iscritti	anno 2008 # iscritti
INGLESE	6	11	21	30	20
TEDESCO	-	-	-	-	-
FRANCESE	-	2	1	-	1
SPAGNOLO	-	1	2	3	-
PORTOGHESE	-	-	1	1	1
GIAPPONESE	1	-	-	-	-
Totale	7	14	25	34	22

Utenti del servizio di Workshop

Lingua	anno 2012 # iscritti	anno 2011 # iscritti	anno 2010 # iscritti	anno 2009 # iscritti	anno 2008 # iscritti
INGLESE	1	-	1	7	3
FRANCESE	1	-	-	-	-
SPAGNOLO	2	-	1	2	1
PORTOGHESE	-	-	-	-	-
GIAPPONESE	4	-	-	-	-
Totale	8	-	2	9	4

Utenti del servizio Tandem

Lingua	anno 2012 # iscritti	anno 2011 # iscritti	anno 2010 # iscritti	anno 2009 # iscritti	anno 2008 # iscritti
INGLESE	2	-	2	1	2
TEDESCO	-	-	1	-	1
FRANCESE	-	-	-	-	2
SPAGNOLO	-	1	-	1	1
PORTOGHESE	-	-	-	1	-
CINESE	1	-	-	-	-
Totale	3	1	3	3	6

Utenti degli altri servizi della Mediateca:

Lingua	anno 2012 # iscritti	anno 2011 # iscritti	anno 2010 # iscritti	anno 2009 # iscritti	anno 2008 # iscritti
Servizio di Chat Time	2	7	8	15	3
Servizio Esercitazioni lingua inglese	4	11	2	21	9
Servizio I.E.L.T.S.	-	-	4	-	-
Servizio S.O.S. lingua inglese	-	1	2	4	1
Servizio Lab. Prep. prova lingua inglese	26	10	2	-	-
Totale	32	29	18	40	13

VERIFICA: prove di conoscenza divise per C.d.L.

Facoltà di Scienze della Formazione	# test prenotati	anno 2012 # test eseguiti	anno 2011 # test eseguiti	# test superati	% test superati
Lingua Inglese	1.454	1.286	826	698	54,28%
Tutti i C.d.L. N. O. fino al 07/08, di cui:	586	510	372	322	63,14%
<i>C.d.L. EDUCATORE PROFESSIONALE</i>	17	17	28	6	35,29%
<i>C.d.L. FORMATORE MULTIMEDIALE</i>	2	1	21	1	100,00%
<i>C.d.L. FORM. SVIL. RISORSE UMANE E INTERI</i>	1	1	5	1	100,00%
<i>C.d.L. SCIENZE DELLA FORMAZIONE PRIMARIA</i>	550	478	282	306	64,02%
<i>C.d.L. SCIENZE DELL'EDUCAZIONE V.O.</i>	10	10	22	6	60,00%
<i>C.d.L. SCIENZE DELL'INFANZIA</i>	6	3	14	2	66,67%
Laurea Specialistica:	1	1	6	1	100,00%
<i>TEORIE DELLA COMUNICAZIONE</i>	1	1	6	1	100,00%
Tutti i C.d.L. da 08/09 DM270, di cui:	867	775	448	375	48,39%
<i>SCIENZE DELL'EDUCAZIONE SOCIALE</i>	241	204	100	105	51,47%
<i>SCIENZE DELL'INFANZIA</i>	612	557	328	259	46,50%
<i>SCIENZE DELLA FORMAZIONE CONTINUA E TECNOLOGIE DELL'ISTRUZIONE</i>	14	14	20	11	78,57%
Lingua Francese	157	146	116	77	52,74%
Tutti i C.d.L. N. O. fino al 07/08, di cui:	25	23	30	16	69,57%
<i>C.d.L. EDUCATORE PROFESSIONALE</i>	9	7	7	3	42,86%
<i>C.d.L. FORM. SVIL. RISORSE UMANE E INTERI</i>	-	-	2	-	-
<i>C.d.L. SCIENZE DELL'EDUCAZIONE V.O.</i>	1	1	3	1	100,00%
<i>C.d.L. SCIENZE DELLA FORMAZIONE PRIMARIA</i>	13	13	15	11	84,62%
<i>C.d.L. SCIENZE DELL'INFANZIA</i>	2	2	3	1	50,00%
Tutti i C.d.L. da 08/09 DM270, di cui:	132	123	86	61	49,59%
<i>SCIENZE DELL'EDUCAZIONE SOCIALE</i>	37	32	23	17	53,13%
<i>SCIENZE DELL'INFANZIA</i>	93	89	63	42	47,19%
<i>SCIENZE DELLA FORMAZIONE CONTINUA E TECNOLOGIE DELL'ISTRUZIONE</i>	2	2		2	100,00%
Lingua Tedesca	2	2	1	2	100,00%
Tutti i C.d.L. N. O. fino al 07/08, di cui:	2	2	1	2	100,00%
<i>C.d.L. SCIENZE DELL'INFANZIA</i>	2	2	1	2	100,00%
Lingua Spagnola	98	84	58	38	45,24%
Tutti i C.d.L. N. O. fino al 07/08, di cui:	4	4	10	0	0,00%
<i>C.d.L. EDUCATORE PROFESSIONALE</i>	2	2	6	0	0,00%
<i>C.d.L. FORMATORE MULTIMEDIALE</i>	-	-	2	-	-
<i>C.d.L. SCIENZE DELL'EDUCAZIONE V.O.</i>	-	-	1	-	-
<i>C.d.L. SCIENZE DELL'INFANZIA</i>	2	2	1	0	0,00%
Tutti i C.d.L. da 08/09 DM270, di cui:	94	80	48	38	47,50%
<i>SCIENZE DELL'EDUCAZIONE SOCIALE</i>	49	42	17	22	52,38%
<i>SCIENZE DELL'INFANZIA</i>	40	33	27	14	42,42%
<i>SCIENZE DELLA FORMAZIONE CONTINUA E TECNOLOGIE DELL'ISTRUZIONE</i>	5	5	4	2	40,00%
TOTALE	1.711	1.518	1.001	815	53,69%

Tavola 3.2m

Facoltà Scienze Mat. Fisiche e Nat.

Rendiconto 2012, Formazione e verifica per la Facoltà di Scienze Matematiche Fisi

FORMAZIONE:

Corsi Access, corsi di preparazione alla prova di verifica della conoscenza linguistica:

Tipologia formazione	anno 2012 # iscritti	anno 2011 # iscritti	anno 2010 # iscritti	anno 2009 # iscritti	anno 2008 # iscritti
<i>INGLESE: Corsi Access per recupero debito formativo</i>	8	6	5	16	10
<i>SPAGNOLO: Corsi Access per recupero debito formativo</i>	1	1	4	1	-
<i>INGLESE: Corsi di preparazione prove verifica conoscenza linguistica</i>	8	10	9	3	7
Totale	17	17	18	20	17

Orientamento individuale:

Lingua	anno 2012 # iscritti	anno 2011 # iscritti	anno 2010 # iscritti	anno 2009 # iscritti	anno 2008 # iscritti
<i>INGLESE</i>	39	29	37	49	59
<i>TEDESCO</i>	4	3	3	1	3
<i>FRANCESE</i>	1	6	1	2	4
<i>SPAGNOLO</i>	-	-	2	1	1
<i>PORTOGHESE</i>	-	4	1	1	3
Totale	44	42	44	54	70

Utenti del servizio di consulenza linguistica

Lingua	anno 2012 # iscritti	anno 2011 # iscritti	anno 2010 # iscritti	anno 2009 # iscritti	anno 2008 # iscritti
<i>INGLESE</i>	6	2	4	2	7
<i>TEDESCO</i>	2	-	-	1	2
<i>FRANCESE</i>	-	1	-	-	-
<i>SPAGNOLO</i>	3	-	-	-	-
<i>PORTOGHESE</i>	-	-	1	3	7
Totale	11	3	5	6	16

Iscritti ai corsi di lingua straniera in sede

Lingua	anno 2012 # iscritti	anno 2011 # iscritti	anno 2010 # iscritti	anno 2009 # iscritti	anno 2008 # iscritti
<i>INGLESE</i>	106	99	89	74	83
<i>TEDESCO</i>	36	30	17	7	10
<i>FRANCESE</i>	22	11	5	14	10
<i>SPAGNOLO</i>	22	26	17	13	16
<i>PORTOGHESE</i>	5	5	3	3	5
<i>GIAPPONESE</i>	15	16	7	8	8
<i>RUSSO</i>	3	1	1	1	1
<i>ARABO</i>	5	1	-	-	-
<i>CINESE</i>	9	6	-	-	-
Totale	223	195	139	120	133

Iscritti ai seminari in sede

Lingua	anno 2012 # iscritti	anno 2011 # iscritti	anno 2010 # iscritti	anno 2009 # iscritti	anno 2008 # iscritti
INGLESE	31	16	17	32	15
TEDESCO	5	3	2	1	-
FRANCESE	3	1	3	2	2
SPAGNOLO	-	1	1	-	-
PORTOGHESE	2	-	-	6	3
GIAPPONESE	5	2	-	1	5
CINESE	12	-	-	-	-
Totale	58	23	23	42	25

Utenti del servizio di Workshop

Lingua	anno 2012 # iscritti	anno 2011 # iscritti	anno 2010 # iscritti	anno 2009 # iscritti	anno 2008 # iscritti
INGLESE	19	8	3	5	2
TEDESCO	2	-	-	-	-
FRANCESE	3	-	-	-	-
SPAGNOLO	1	-	1	1	-
PORTOGHESE	-	-	-	1	-
GIAPPONESE	9	6	4	-	1
CINESE	1	-	-	-	-
Totale	35	14	8	7	3

Utenti del servizio Tandem

Lingua	anno 2012 # iscritti	anno 2011 # iscritti	anno 2010 # iscritti	anno 2009 # iscritti	anno 2008 # iscritti
INGLESE	23	8	13	4	5
TEDESCO	3	-	1	-	-
FRANCESE	1	-	-	-	-
SPAGNOLO	-	-	-	-	6
PORTOGHESE	-	1	-	2	1
CINESE	3	-	-	-	-
Totale	30	9	14	6	12

Utenti degli altri servizi della Mediateca:

Lingua	anno 2012 # iscritti	anno 2011 # iscritti	anno 2010 # iscritti	anno 2009 # iscritti	anno 2008 # iscritti
Servizio di Chat Time	13	11	8	8	19
Servizio Esercitazioni lingua inglese	29	12	1	4	15
Servizio I.E.L.T.S.	-	2	1	5	3
Servizio S.O.S. lingua inglese	1	1	1	-	2
Servizio Lab. Prep. prova lingua inglese	4	3	-	-	-
Totale	47	29	11	17	39

VERIFICA: prove di conoscenza divise per C.d.L.

Facoltà di Scienze Matematiche Fisiche e Natura	# test prenotati	anno 2012 # test eseguiti	anno 2011 # test eseguiti	# test superati	% test superati
Lingua Inglese	699	625	652	505	80,80%
Tutti i C.d.L. V. O., di cui:	1	1	3	0	0,00%
<i>C.d.L. SCIENZE NATURALI V.O. DAL 98/99</i>	1	1	3	0	0,00%
Tutti i C.d.L. N. O. fino al 07/08, di cui:	28	25	95	18	72,00%
<i>C.d.L. CHIMICA N.O.</i>	2	2	6	2	100,00%
<i>C.d.L. INFORMATICA N.O.</i>	13	12	53	7	58,33%
<i>C.d.L. MATEMATICA N.O.</i>	-	-	5	-	-
<i>C.d.L. SCIENZE BIOLOGICHE N.O.</i>	7	5	11	4	80,00%
<i>C.d.L. SCIENZE NATURALI N.O.</i>	1	1	2	0	0,00%
<i>C.d.L. TECN. PER LA CONSER. ED IL REST. DEI B</i>	5	5	18	5	100,00%
Laurea Specialistica:	3	3	6	3	100,00%
<i>BIOLOGIA AMBIENTALE</i>	-	-	2	-	-
<i>BIOLOGIA DEL COMPORTAMENTO</i>	2	2	2	2	100,00%
<i>MATEMATICA</i>	-	-	1	-	-
<i>MATEMATICA PER LE APPLICAZIONI</i>	1	1	1	1	-
Tutti i C.d.L. da 08/09 DM270, di cui:	667	596	548	484	81,21%
<i>BIOLOGIA MAGISTRALE</i>	61	61	-	45	73,77%
<i>CHIMICA</i>	90	84	79	58	69,05%
<i>DIAGNOSTICA E MATERIALI PER LA CONSERVAZ</i>	14	10	-	10	100,00%
<i>FISICA E ASTROFISICA</i>	44	42	-	39	92,86%
<i>INFORMATICA</i>	43	35	43	29	82,86%
<i>MATEMATICA</i>	85	79	100	74	93,67%
<i>SCIENZE BIOLOGICHE</i>	229	200	226	161	80,50%
<i>SCIENZE GEOLOGICHE</i>	45	40	72	28	70,00%
<i>SCIENZE NATURALI</i>	48	42	11	38	90,48%
<i>TECNOLOGIE PER LA CONSERVAZIONE E IL RESTAURO</i>	8	3	17	2	66,67%
Lingua Francese	8	7	7	5	71,43%
Tutti i C.d.L. N. O. fino al 07/08, di cui:	3	3	2	1	33,33%
<i>CHIMICA</i>	2	2	-	0	0,00%
<i>TECN. PER LA CONSER. ED IL REST. DEI BENI CI</i>	1	1	2	1	100,00%
Laurea Specialistica:	0	0	1	0	-
<i>MATEMATICA</i>	-	-	1	-	-
Tutti i C.d.L. da 08/09 DM270, di cui:	5	4	4	4	100,00%
<i>DIAGNOSTICA E MATERIALI PER LA CONSERVAZIONE</i>	1	0	-	0	-
<i>MATEMATICA</i>	1	1	2	1	100,00%
<i>SCIENZE BIOLOGICHE</i>	1	1	-	1	100,00%
<i>SCIENZE E MATERIALI PER LA CONSERV. E IL REST. N</i>	1	1	2	1	100,00%
<i>TECNOLOGIE PER LA CONSERVAZIONE E IL RESTAURO</i>	1	1	-	1	100,00%

Facoltà di Scienze Matematiche Fisiche e Natura	# test prenotati	anno 2012 # test eseguiti	anno 2011 # test eseguiti	# test superati	% test superati
Lingua Spagnola	19	17	6	15	88,24%
Tutti i C.d.L. da 08/09 DM270, di cui:	19	17	6	15	88,24%
<i>BIOLOGIA MAGISTRALE</i>	8	7	-	6	85,71%
<i>MATEMATICA</i>	2	2	1	1	50,00%
<i>SCIENZE BIOLOGICHE</i>	5	4	-	4	100,00%
<i>SCIENZE E MATERIALI PER LA CONSERV. E IL REST. M</i>	1	1	3	1	100,00%
<i>SCIENZE PER LA CONSERV. E IL REST. MAGISTRALE</i>	2	2	-	2	100,00%
<i>TECNOLOGIE PER LA CONSERVAZIONE E IL RESTAURO</i>	1	1	2	1	100,00%
Lingua Tedesca	-	-	1	-	-
Tutti i C.d.L. da 08/09 DM270, di cui:	0	0	1	0	-
<i>SCIENZE PER LA CONSERV. E IL REST. NMAGISTRALE</i>	-	-	1	-	-
Lingua Portoghese	2	1	-	1	-
Tutti i C.d.L. da 08/09 DM270, di cui:	2	1	0	1	-
<i>DIAGNOSTICA E MATERIALI PER LA CONSERVAZIONE</i>	1	0	-	0	-
<i>TECNOLOGIE PER LA CONSERVAZIONE E IL RESTAURO</i>	1	1	-	1	-
TOTALE	728	650	666	526	80,92%

Tavola 3.2n

Facoltà Scienze Politiche

Rendiconto 2012, Formazione e verifica per la Facoltà di Scienze Politiche

FORMAZIONE:

Corsi Access, corsi di preparazione alla prova di verifica della conoscenza linguistica:

Tipologia formazione	anno 2012 # iscritti	anno 2011 # iscritti	anno 2010 # iscritti	anno 2009 # iscritti	anno 2008 # iscritti
<i>INGLESE: Corsi Access per recupero debito formativo</i>	16	24	18	86	12
<i>FRANCESE: Corsi Access per recupero debito formativo</i>	-	-	-	-	5
<i>SPAGNOLO: Corsi Access per recupero debito formativo</i>	22	65	22	67	26
<i>INGLESE: Corsi di preparazione prove verifica conoscenza linguistica</i>	4	22	-	7	3
<i>FRANCESE: Corsi di preparazione prove verifica conoscenza linguistica</i>	-	-	34	-	-
Totale	42	111	74	160	46

Orientamento individuale:

Lingua	anno 2012 # iscritti	anno 2011 # iscritti	anno 2010 # iscritti	anno 2009 # iscritti	anno 2008 # iscritti
<i>INGLESE</i>	49	46	72	77	91
<i>TEDESCO</i>	1	4	1	10	4
<i>FRANCESE</i>	4	11	11	11	19
<i>SPAGNOLO</i>	13	12	8	5	17
<i>PORTOGHESE</i>	1	1	1	4	8
<i>GIAPPONESE</i>	-	1	-	2	3
Totale	68	75	93	109	142

Utenti del servizio di consulenza linguistica

Lingua	anno 2012 # iscritti	anno 2011 # iscritti	anno 2010 # iscritti	anno 2009 # iscritti	anno 2008 # iscritti
<i>INGLESE</i>	2	5	4	9	16
<i>TEDESCO</i>	-	-	-	3	3
<i>FRANCESE</i>	1	-	2	1	7
<i>SPAGNOLO</i>	-	3	1	6	8
<i>PORTOGHESE</i>	1	6	1	2	7
Totale	4	14	8	21	41

Iscritti ai corsi di lingua straniera in sede

Lingua	anno 2012 # iscritti	anno 2011 # iscritti	anno 2010 # iscritti	anno 2009 # iscritti	anno 2008 # iscritti
<i>INGLESE</i>	106	125	128	141	155
<i>TEDESCO</i>	21	19	9	22	16
<i>FRANCESE</i>	28	25	42	45	59
<i>SPAGNOLO</i>	54	77	52	54	80
<i>PORTOGHESE</i>	5	5	11	24	22
<i>GIAPPONESE</i>	2	5	6	7	11
<i>RUSSO</i>	3	1	2	6	8
<i>ARABO</i>	21	12	-	-	-
<i>CINESE</i>	9	9	-	-	-
Totale	249	278	250	299	351

Iscritti ai seminari in sede

Lingua	anno 2012 # iscritti	anno 2011 # iscritti	anno 2010 # iscritti	anno 2009 # iscritti	anno 2008 # iscritti
INGLESE	21	19	22	39	55
TEDESCO	1	1	2	2	4
FRANCESE	-	3	6	7	6
SPAGNOLO	1	14	5	7	18
PORTOGHESE	-	-	4	9	8
GIAPPONESE	-	1	6	2	2
CINESE	13	-	-	-	-
Totale	36	38	45	66	93

Utenti del servizio di Workshop

Lingua	anno 2012 # iscritti	anno 2011 # iscritti	anno 2010 # iscritti	anno 2009 # iscritti	anno 2008 # iscritti
INGLESE	11	5	10	9	19
TEDESCO	1	-	3	-	-
FRANCESE	1	1	1	-	3
SPAGNOLO	8	2	8	6	1
PORTOGHESE	1	-	2	2	-
GIAPPONESE	3	1	4	-	3
Totale	25	9	28	17	26

Utenti del servizio Tandem

Lingua	anno 2012 # iscritti	anno 2011 # iscritti	anno 2010 # iscritti	anno 2009 # iscritti	anno 2008 # iscritti
INGLESE	22	14	18	13	36
TEDESCO	1	-	-	-	-
FRANCESE	-	1	2	-	1
SPAGNOLO	3	1	-	7	4
PORTOGHESE	-	-	-	4	3
GIAPPONESE	-	-	-	-	2
CINESE	3	-	-	-	-
Totale	29	16	20	24	46

Utenti degli altri servizi della Mediateca:

Lingua	anno 2012 # iscritti	anno 2011 # iscritti	anno 2010 # iscritti	anno 2009 # iscritti	anno 2008 # iscritti
Servizio di Chat Time	57	55	64	16	7
Servizio Esercitazioni lingua inglese	13	22	10	24	44
Servizio T.O.E.F.L., I.E.L.T.S.	1	6	3	5	12
Servizio S.O.S. lingua inglese	1	2	1	6	7
Servizio Lab. Prep. prova lingua inglese	4	9	-	-	-
Totale	76	94	78	51	70

VERIFICA: prove di conoscenza divise per C.d.L.

Facoltà di Scienze Politiche	# test prenotati	anno 2012 # test eseguiti	anno 2011 # test eseguiti	# test superati	% test superati
Lingua Inglese	87	78	59	59	75,64%
Tutti i C.d.L. N. O. fino al 07/08, di cui:	4	4	2	1	25,00%
<i>RELAZ.Industr. E GESTIONE RISORSE UMAN</i>	-	-	1	0	-
<i>RELAZ.Industr. E SVILUPPO RISORSE UMAN</i>	4	4	1	1	25,00%
Laurea Specialistica:	0	0	5	0	-
<i>SC. DELLA POLITICA E DEI PROCESSI DECISIC</i>	-	-	5	-	-
Tutti i C.d.L. da 08/09 DM270, di cui:	83	74	52	58	78,38%
<i>RELAZIONI INTERNAZIONALI E STUDI EUROPEI MAGISTRALE</i>	16	14	-	11	78,57%
<i>SCIENZE DELLA POLITICA E DEI PROCESSI DECISIONALI MAGISTRALE</i>	51	48	50	42	87,50%
<i>SOCIOLOGIA E RICERCA SOCIALE MAGISTRAL</i>	16	12	2	5	41,67%
Lingua Francese	6	5	5	4	80,00%
Tutti i C.d.L. N. O. fino al 07/08, di cui:	2	1	3	0	0,00%
<i>RELAZ.Industr. E SVILUPPO RISORSE UMAN</i>	2	1	3	0	0,00%
Tutti i C.d.L. da 08/09 DM270, di cui:	4	4	2	4	100,00%
<i>SCIENZE DELLA POLITICA E DEI PROCESSI DECISIONALI MAGISTRALE</i>	4	4	2	4	100,00%
Lingua Spagnola	355	313	326	229	73,16%
Tutti i C.d.L. N. O. fino al 07/08, di cui:	42	40	69	33	82,50%
<i>MEDIA E GIORNALISMO</i>	15	13	29	12	92,31%
<i>RELAZ.Industr. E SVILUPPO RISORSE UMAN</i>	2	2	1	1	50,00%
<i>SCIENZE POLITICHE N.O.</i>	13	13	21	10	76,92%
<i>SCIENZE POLITICHE V.O.</i>	3	3	2	3	100,00%
<i>STUDI INTERNAZIONALI N.O.</i>	9	9	16	7	77,78%
Laurea Specialistica:	2	2	0	2	-
<i>SC. DELLA POLITICA E DEI PROCESSI DECISIC</i>	2	2	-	2	100,00%
Tutti i C.d.L. da 08/09 DM270, di cui:	311	271	257	194	71,59%
<i>RELAZIONI INTERNAZIONALI E STUDI EUROPEI MAGISTRALE</i>	6	6	14	5	83,33%
<i>SCIENZE DELLA POLITICA E DEI PROCESSI DECISIONALI MAGISTRALE</i>	21	20	9	13	65,00%
<i>SCIENZE POLITICHE</i>	284	245	233	176	71,84%
<i>SOCIOLOGIA E POLITICHE SOCIALI</i>	-	-	1	-	-
TOTALE	448	396	390	292	73,74%

<i>Tavola 3.2o</i>	Interfacoltà
<i>Rendiconto 2012, Formazione e verifica per le Interfacoltà</i>	

FORMAZIONE:

Corsi Access, corsi di preparazione alla prova di verifica della conoscenza linguistica:

Tipologia formazione	anno 2012 # iscritti	anno 2011 # iscritti	anno 2010 # iscritti	anno 2009 # iscritti	anno 2008 # iscritti
<i>INGLESE: Corsi Access per recupero debito formativo</i>	12	14	10	10	5
<i>SPAGNOLO: Corsi Access per recupero debito formativo</i>	3	10	12	2	-
<i>FRANCESE: Corsi Access per recupero debito formativo</i>	-	-	-	-	1
<i>INGLESE: Corsi di preparazione prove verifica conoscenza linguistica</i>	6	8	15	21	7
Totale	21	32	37	33	13

Orientamento individuale:

Lingua	anno 2012 # iscritti	anno 2011 # iscritti	anno 2010 # iscritti	anno 2009 # iscritti	anno 2008 # iscritti
<i>INGLESE</i>	21	14	12	15	24
<i>TEDESCO</i>	1	-	-	5	-
<i>FRANCESE</i>	-	3	1	5	-
<i>SPAGNOLO</i>	-	2	-	7	1
<i>PORTOGHESE</i>	-	-	-	1	-
Totale	22	19	13	33	25

Utenti del servizio di consulenza linguistica

Lingua	anno 2012 # iscritti	anno 2011 # iscritti	anno 2010 # iscritti	anno 2009 # iscritti	anno 2008 # iscritti
<i>INGLESE</i>	11	8	2	-	4
<i>TEDESCO</i>	1	-	-	1	1
<i>SPAGNOLO</i>	1	-	-	-	-
<i>PORTOGHESE</i>	-	-	-	-	1
Totale	13	8	2	1	6

Iscritti ai corsi di lingua straniera in sede

Lingua	anno 2012 # iscritti	anno 2011 # iscritti	anno 2010 # iscritti	anno 2009 # iscritti	anno 2008 # iscritti
<i>INGLESE</i>	77	94	61	35	32
<i>TEDESCO</i>	11	16	8	2	-
<i>FRANCESE</i>	17	26	7	6	12
<i>SPAGNOLO</i>	24	20	27	11	16
<i>PORTOGHESE</i>	5	3	-	1	3
<i>GIAPPONESE</i>	2	7	1	2	3
<i>RUSSO</i>	-	-	-	-	-
<i>ARABO</i>	8	5	1	2	3
<i>CINESE</i>	5	2	-	-	-
Totale	149	173	105	59	69

Iscritti ai seminari in sede

Lingua	anno 2012 # iscritti	anno 2011 # iscritti	anno 2010 # iscritti	anno 2009 # iscritti	anno 2008 # iscritti
INGLESE	6	-	1	11	6
FRANCESE	-	1	2	1	1
SPAGNOLO	-	-	1	2	-
GIAPPONESE	1	-	-	-	-
Totale	7	1	4	14	7

Utenti del servizio di Workshop

Lingua	anno 2012 # iscritti	anno 2011 # iscritti	anno 2010 # iscritti	anno 2009 # iscritti	anno 2008 # iscritti
INGLESE	9	1	3	-	4
TEDESCO	-	-	-	1	-
GIAPPONESE	4	5	-	-	-
Totale	13	6	3	1	4

Utenti del servizio Tandem

Lingua	anno 2012 # iscritti	anno 2011 # iscritti	anno 2010 # iscritti	anno 2009 # iscritti	anno 2008 # iscritti
INGLESE	3	3	1	-	-
TEDESCO	1	-	-	-	-
FRANCESE	1	-	-	-	-
SPAGNOLO	-	-	-	1	-
CINESE	7	-	-	-	-
Totale	12	3	1	-	-

Utenti degli altri servizi della Mediateca:

Lingua	anno 2012 # iscritti	anno 2011 # iscritti	anno 2010 # iscritti	anno 2009 # iscritti	anno 2008 # iscritti
Servizio di Chat Time	3	5	-	2	-
Servizio Esercitazioni lingua inglese	23	1	-	1	6
Servizio I.E.L.T.S.	10	3	1	3	-
Servizio S.O.S. lingua inglese	1	-	-	-	-
Servizio Lab. Prep. prova lingua inglese	3	-	-	-	-
Totale	40	9	1	6	6

VERIFICA: prove di conoscenza divise per C.d.L.

Interfacoltà	# test prenotati	anno 2012 # test eseguiti	anno 2011 # test eseguiti	# test superati	% test superati
Lingua Inglese	668	595	684	362	60,84%
Tutti i C.d.L. N. O. fino al 07/08, di cui:	76	69	94	47	68,12%
C.d.L. Biotecnologie (N.O.)	11	10	29	6	60,00%
C.d.L. Educazione Professionale	24	24	31	15	62,50%
C.d.L. Operaz. di pace. Gest. e mediaz. dei conflitti	7	5	7	4	80,00%
C.d.L. Tecniche della prevenzione nell'ambiente e nei lu	34	30	27	22	73,33%
Laurea Specialistica:	1	1	0	1	100,00%
LOGICA FILOSOFIA E STORIA DELLA SCIENZA	1	1	-	1	100,00%
Tutti i C.d.L. da 08/09 DM270, di cui:	591	525	590	314	59,81%
C.d.L. BIOTECNOLOGIE	214	190	233	146	76,84%
C.d.L. MAGISTRALE ARCHITETTURA DEL PAESAGGI	54	53	58	20	37,74%
C.d.L. MAGISTRALE BIOTECNOLOGIE MEDICHE E FARMACI	17	17	-	9	52,94%
C.d.L. PIANIFICAZIONE DELLA CITTA' DEL TERRITOF	156	134	83	76	56,72%
C.d.L. SVILUPPO ECONOMICO COOPERAZIONI	25	22	67	16	72,73%
C.d.L. MAGISTRALE BIOTECNOLOGIE MEDICHE E F/	-	-	45	-	-
C.d.L. CULTURA E PROGETTAZIONE DELLA MC	95	81	87	32	39,51%
C.d.L. MAGISTRALE TEORIE DELLA COMUNICA	20	19	8	7	36,84%
C.d.L. MAGISTRALE LOGICA FILOSOFIA E STORIA D.	10	9	9	8	88,89%
Lingua Francese	52	47	57	32	68,09%
Tutti i C.d.L. N. O. fino al 07/08, di cui:	2	2	5	2	100,00%
C.d.L. Operaz. di pace. Gest. e mediaz. dei conflitti	2	2	5	2	100,00%
Tutti i C.d.L. da 08/09 DM270, di cui:	50	45	52	30	66,67%
C.d.L. BIOTECNOLOGIE	11	11	28	6	54,55%
C.d.L. MAGISTRALE ARCHITETTURA DEL PAESAGGI	1	1	-	1	100,00%
C.d.L. PIANIFICAZIONE DELLA CITTA' DEL TERRITOF	6	4	-	1	25,00%
C.d.L. SVILUPPO ECONOMICO COOPERAZIONI	12	10	9	9	90,00%
C.d.L. MAGISTRALE BIOTECNOLOGIE MEDICHE E F/	-	-	4	-	-
C.d.L. CULTURA E PROGETTAZIONE DELLA MC	11	10	10	5	50,00%
C.d.L. SCIENZE UMANISTICHE PER LA COMUN.	9	9	-	8	88,89%
C.d.L. MAGISTRALE LOGICA FILOSOFIA E STORIA D.	-	-	1	-	-
Lingua Tedesca	5	5	9	3	60,00%
Tutti i C.d.L. N. O. fino al 07/08, di cui:	1	1	3	1	100,00%
C.d.L. Economia e Ingegneria della qualità	1	1	3	1	100,00%
Tutti i C.d.L. da 08/09 DM270, di cui:	4	4	6	2	50,00%
C.d.L. BIOTECNOLOGIE	2	2	4	1	50,00%
C.d.L. SVILUPPO ECONOMICO COOPERAZIONI	-	-	1	-	-
C.d.L. MAGISTRALE BIOTECNOLOGIE MEDICHE E F/	1	1	1	1	100,00%
C.d.L. SCIENZE UMANISTICHE PER LA COMUN.	1	1	-	0	0,00%

Interfacoltà	# test prenotati	anno 2012 # test eseguiti	anno 2011 # test eseguiti	# test superati	% test superati
Lingua Spagnola	86	68	82	42	61,76%
Tutti i C.d.L. N. O. fino al 07/08, di cui:	3	2	2	2	100,00%
C.d.L. Operaz. di pace. Gest. e mediaz. dei conflitti	2	1	2	1	100,00%
C.d.L. Economia e Ingegneria della qualità	1	1	-	1	100,00%
Tutti i C.d.L. da 08/09 DM270, di cui:	83	66	80	40	60,61%
<i>C.d.L. BIOTECNOLOGIE</i>	10	9	21	5	55,56%
<i>C.d.L. MAGISTRALE ARCHITETTURA DEL PAESAGGI</i>	3	2	6	1	50,00%
<i>C.d.L. PIANIFICAZIONE DELLA CITTA' DEL TERRITORIO</i>	8	6	5	4	66,67%
<i>C.d.L. SVILUPPO ECONOMICO COOPERAZIONI</i>	14	10	32	7	70,00%
<i>C.d.L. MAGISTRALE BIOTECNOLOGIE MEDICHE E FARMACOLOGICHE</i>	1	1	2	1	100,00%
<i>C.d.L. CULTURA E PROGETTAZIONE DELLA CITTÀ</i>	20	14	14	5	35,71%
<i>C.d.L. SCIENZE UMANISTICHE PER LA COMUNICAZIONE</i>	27	24	-	17	70,83%
TOTALE	811	715	832	439	61,40%

Università degli Studi di Firenze
 Centro Linguistico di Ateneo

Tavola 3.3

Prove LLP/Erasmus

Rendiconto 2012, Studenti italiani in partenza

Facoltà di Economia	# test eseguiti	# test eseguiti nel 2011	# test superati	% test superati
Lingua Inglese livello B1	31	35	30	96,77%
Lingua Francese livello B1	7	7	6	85,71%
Lingua Spagnola livello B1	9	12	7	77,78%
Lingua Tedesca livello B1	3	2	-	0,00%
TOTALE	50	56	43	86,00%

Facoltà di Lettere e Filosofia	# test eseguiti	# test eseguiti nel 2011	# test superati	% test superati
Lingua Inglese livello B2	10	7	7	70,00%
Lingua Francese livello B1	7	14	4	57,14%
Lingua Spagnola livello B1	6	8	5	83,33%
Lingua Tedesca livello B1	7	5	3	42,86%
Lingua Portoghese livello B1	2	2	2	100,00%
TOTALE	32	36	21	65,63%

Facoltà di Giurisprudenza	# test eseguiti	# test eseguiti nel 2011	# test superati	% test superati
Lingua Inglese livello B2	34	22	24	70,59%
Lingua Inglese livello C1	32	30	23	71,88%
Lingua Francese livello B2	17	10	13	76,47%
Lingua Spagnola livello B2	-	22	-	-
Lingua Spagnola livello C1	23	-	8	34,78%
Lingua Tedesca livello B2	2	3	-	0,00%
Lingua Portoghese livello B2	-	1	-	-
TOTALE	108	88	68	62,96%

Totale per Lingua	# test eseguiti	# test eseguiti nel 2011	# test superati	% test superati
Inglese	107	94	84	78,50%
Francese	31	31	23	74,19%
Tedesco	12	10	3	25,00%
Spagnolo	38	42	20	52,63%
Portoghese	2	3	2	100,00%
TOTALE	190	180	132	69,47%

Università degli Studi di Firenze
 Centro Linguistico di Ateneo

<i>Tavola 3.4</i>	Prove LLP/Erasmus lingua italiana		
<i>Rendiconto 2012, Studenti stranieri</i>			
Lingua/Livello	# test eseguiti	# test eseguiti nel 2011	# test superati
<i>A2 Grammatica e Lessico</i>	61	93	43
<i>B1 Compr. Scritta, Compr. Orale, Grammatica</i>	131	181	106
<i>B2 Compr. Scritta, Compr. Orale, Grammatica</i>	116	206	89
TOTALE	308	480	238

<i>estratto Tavola 3.1</i>	Certificati di conoscenza		
<i>Rendiconto 2012, Certificati di conoscenza lingua italiana</i>			
Lingua/Livello	# test eseguiti	# test eseguiti nel 2011	# test superati